

# กิจกรรมการบรรยายแนวโน้มเศรษฐกิจและการลงทุน

## “จับตาทิศทางการลงทุน ปี 2565”

โดย บริษัทหลักทรัพย์จัดการกองทุนทหารไทย จำกัด

28 กุมภาพันธ์ 2565



มหาวิทยาลัย  
สงขลานครินทร์

PRINCE OF SONGKLA UNIVERSITY

Investment Update #2021

# Key Global Themes for 2022

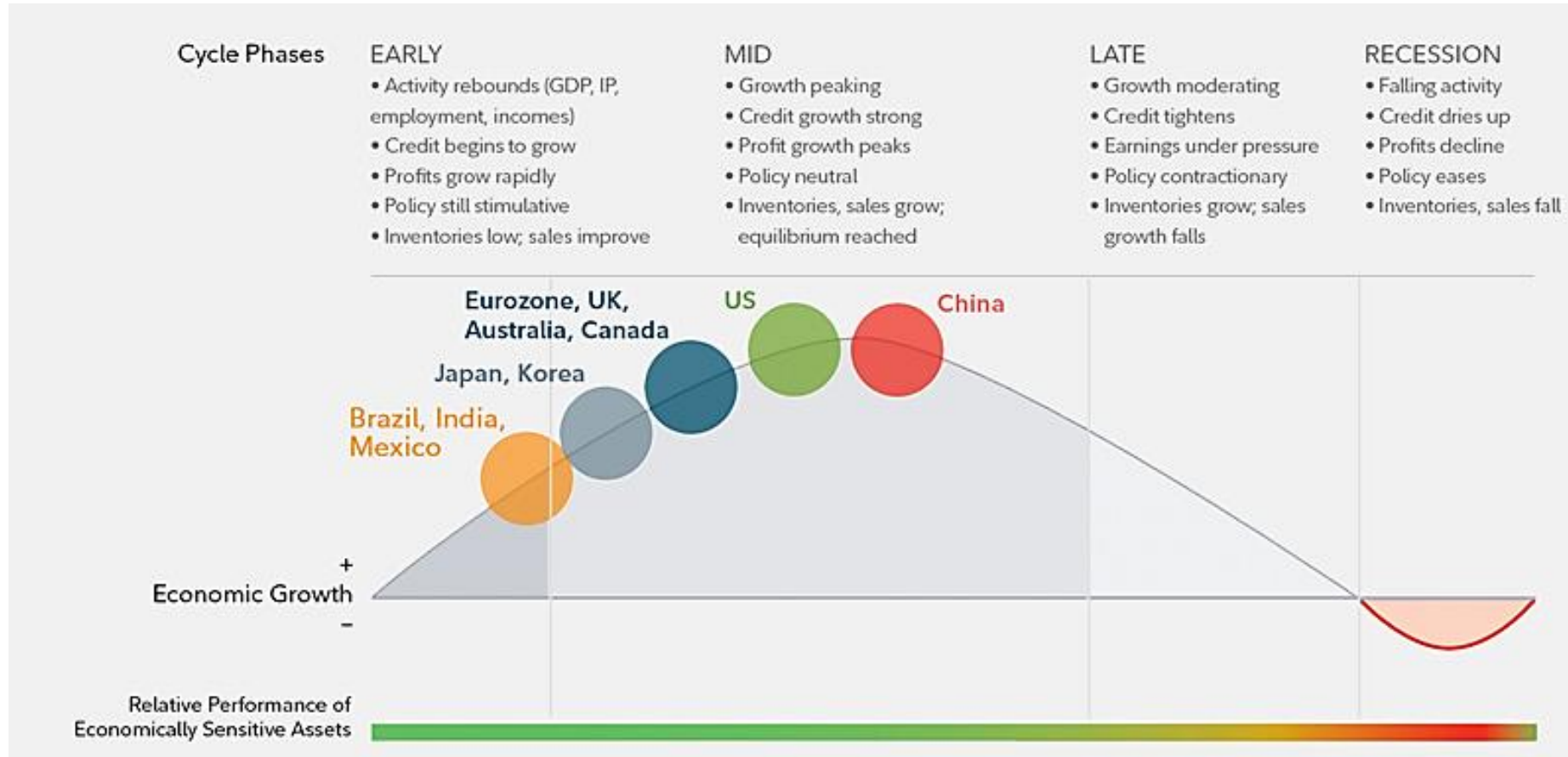
Presented by Investment Strategy Team



- Global Growth Decelerate
- Monetary Policy Change
- From Temporary to Sticky Inflation
- U.S. Tax Hike
- ESG Awareness
- Common Prosperity to be Continue

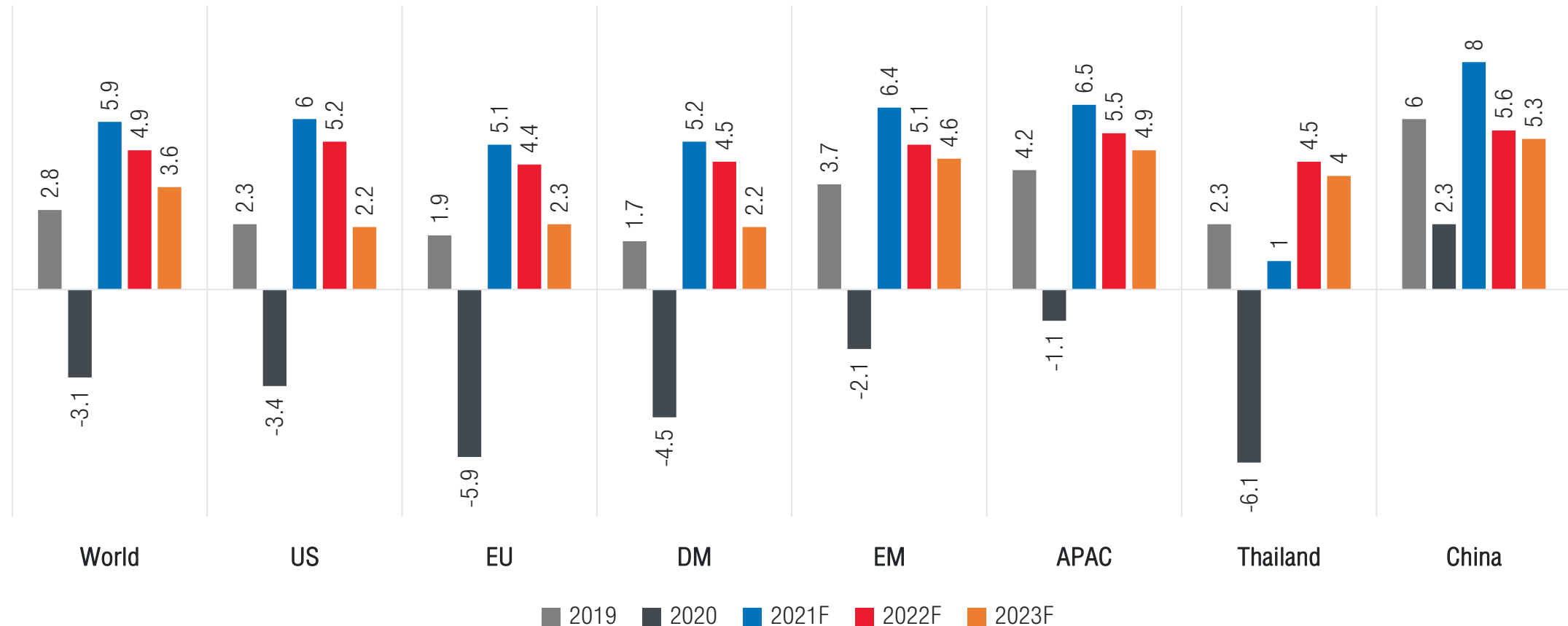
# ECONOMIC CYCLE

## WHERE ARE WE?



# GLOBAL SLOW GROWTH

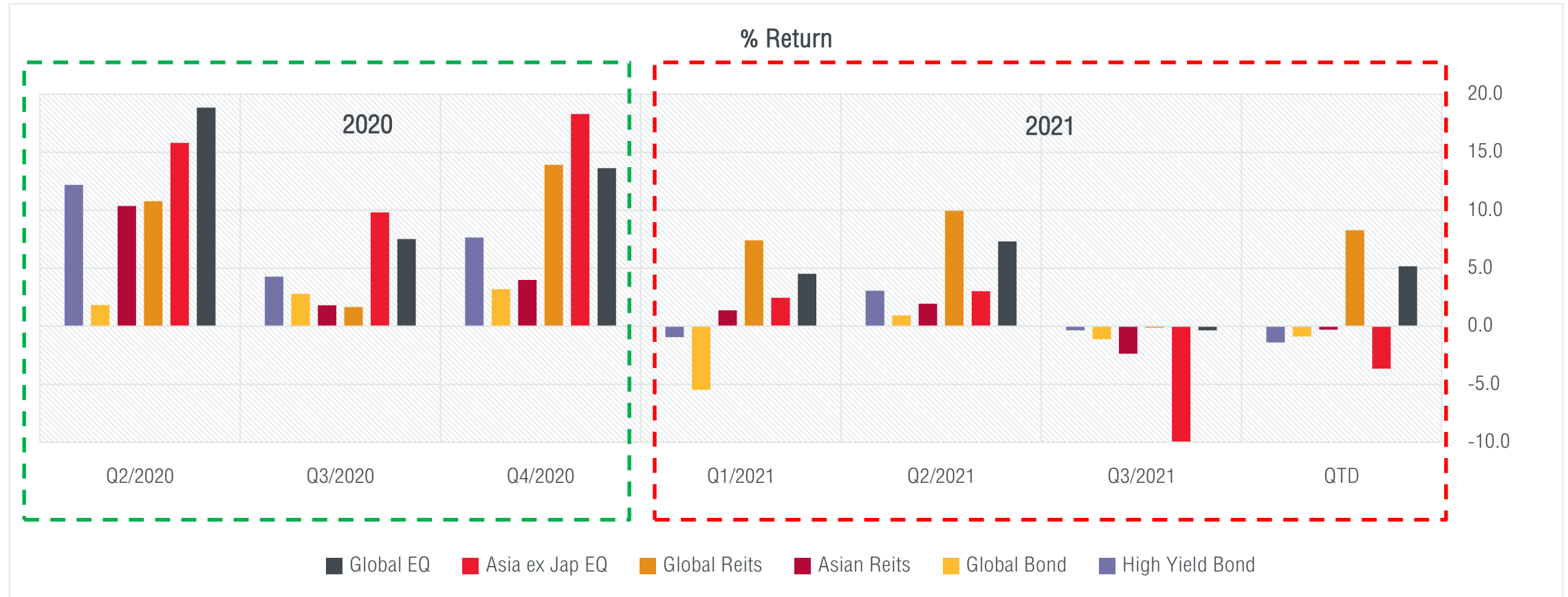
## GDP TO NORMAL



Source: IMF Oct 2021

## ASSET MOVEMENT

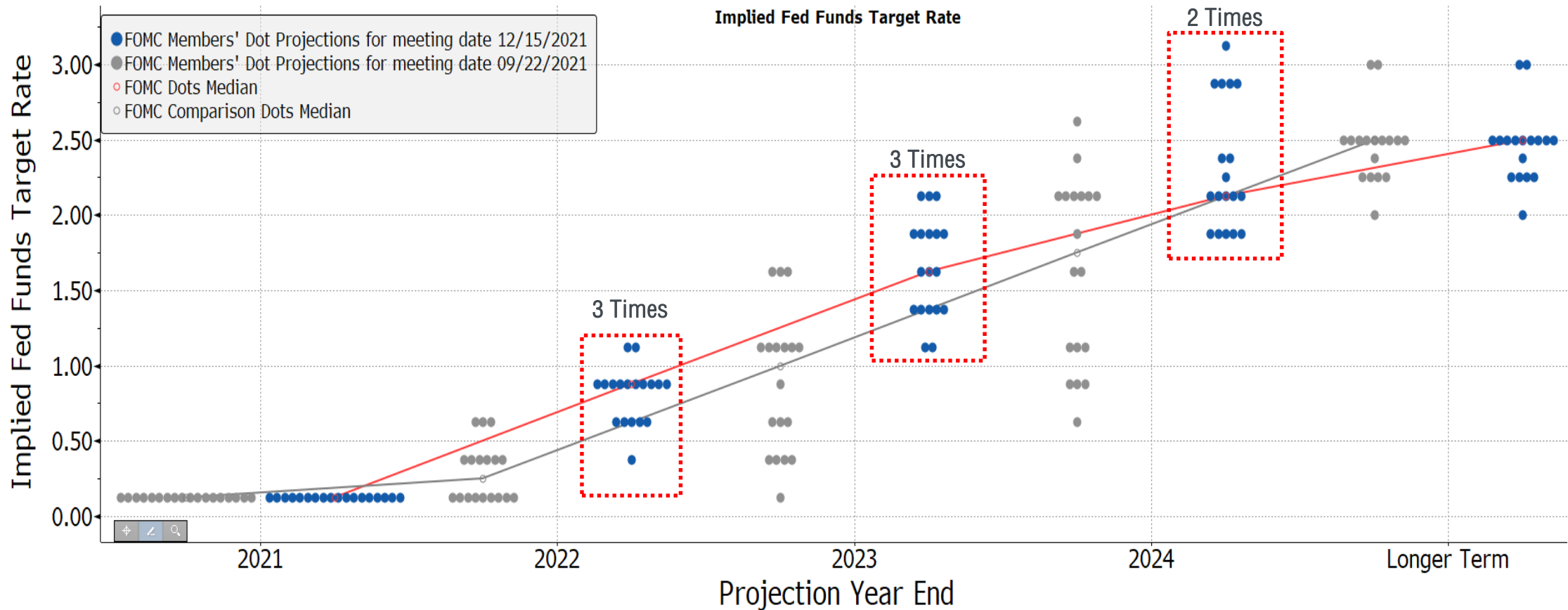
▶ แต่ละสินทรัพย์เริ่มเคลื่อนไหวแตกต่างกันมากขึ้น



Source : Bloomberg as of 29 Sep 2021

## FOMC MEETING

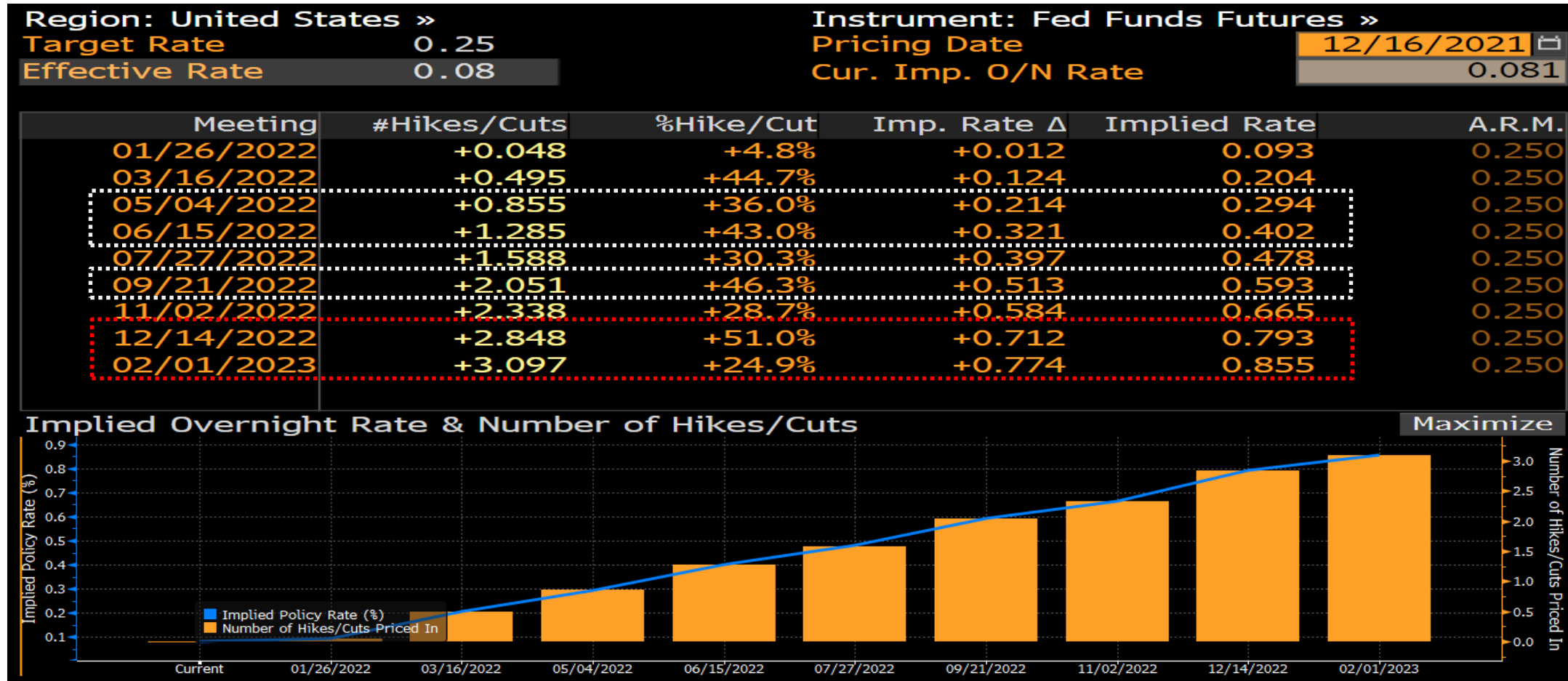
### ➤ FED เปลี่ยนท่าทีการสื่อสารจากเงินเฟ้อที่สูงขึ้น



Source : Bloomberg as of 15 Dec 21

# FED FUND FUTURES

ตลาดยังมองว่าขึ้นได้ 3 ครั้ง



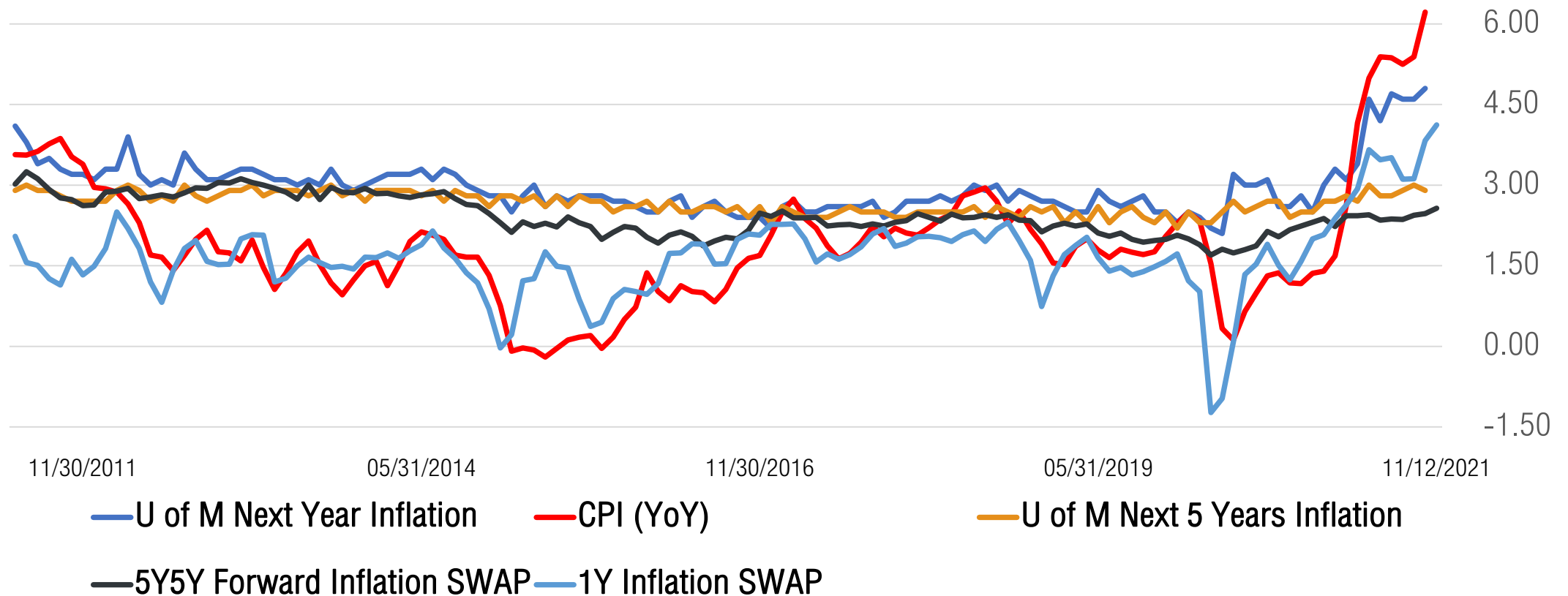
Source : Bloomberg Intelligence as of 15 Dec 21



# EXTEND INFLATION

## FORECAST FOR FED ASSET PURCHASES

### US Inflation Forecast (%)

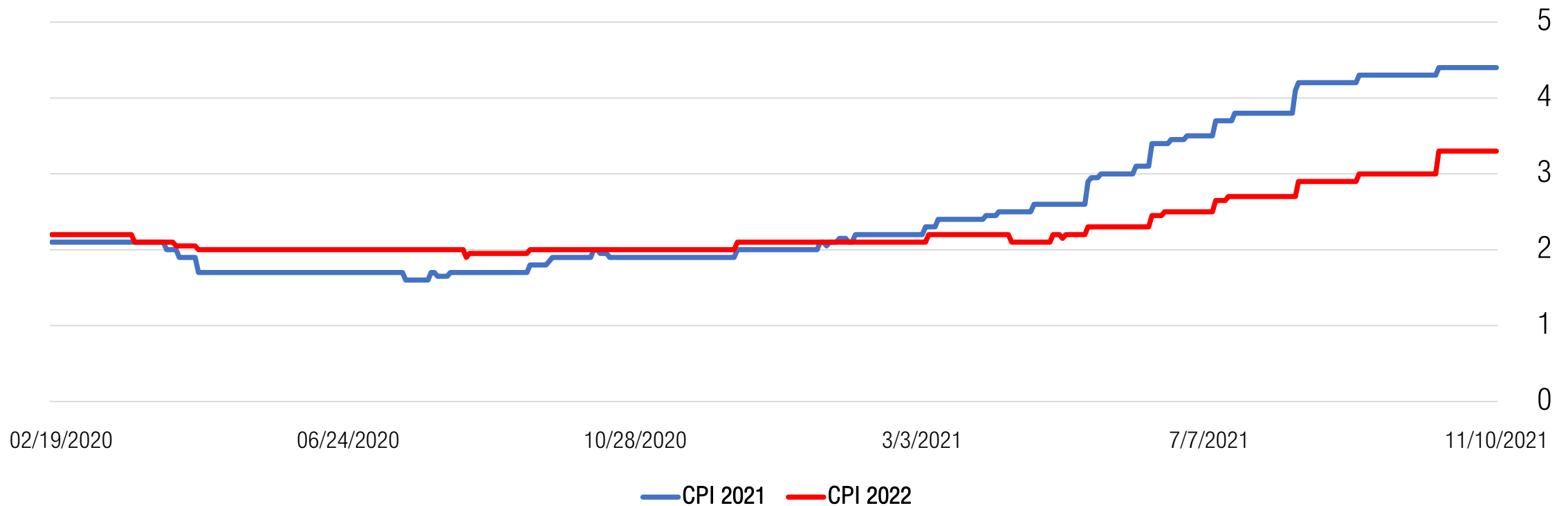


Source : Bloomberg Intelligence as of 11 Nov 21

# การคาดการณ์เงินเฟ้อปี 2022 สูงขึ้น

ภาพรวมยังอยู่ในระดับ 3%+/-

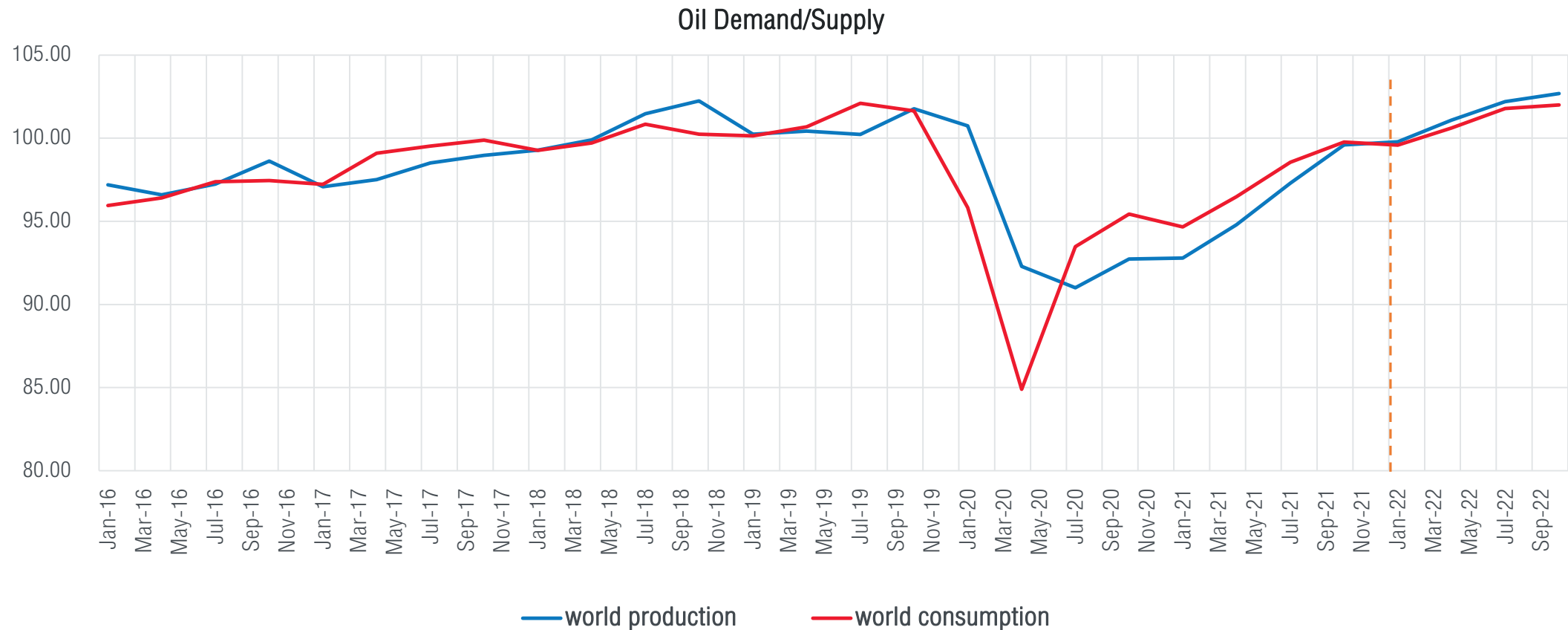
## US CPI Forecast (%)



Source : Bloomberg Intelligence as of 11 Nov 21

# อัตราเงินเฟ้อสหรัฐฯ

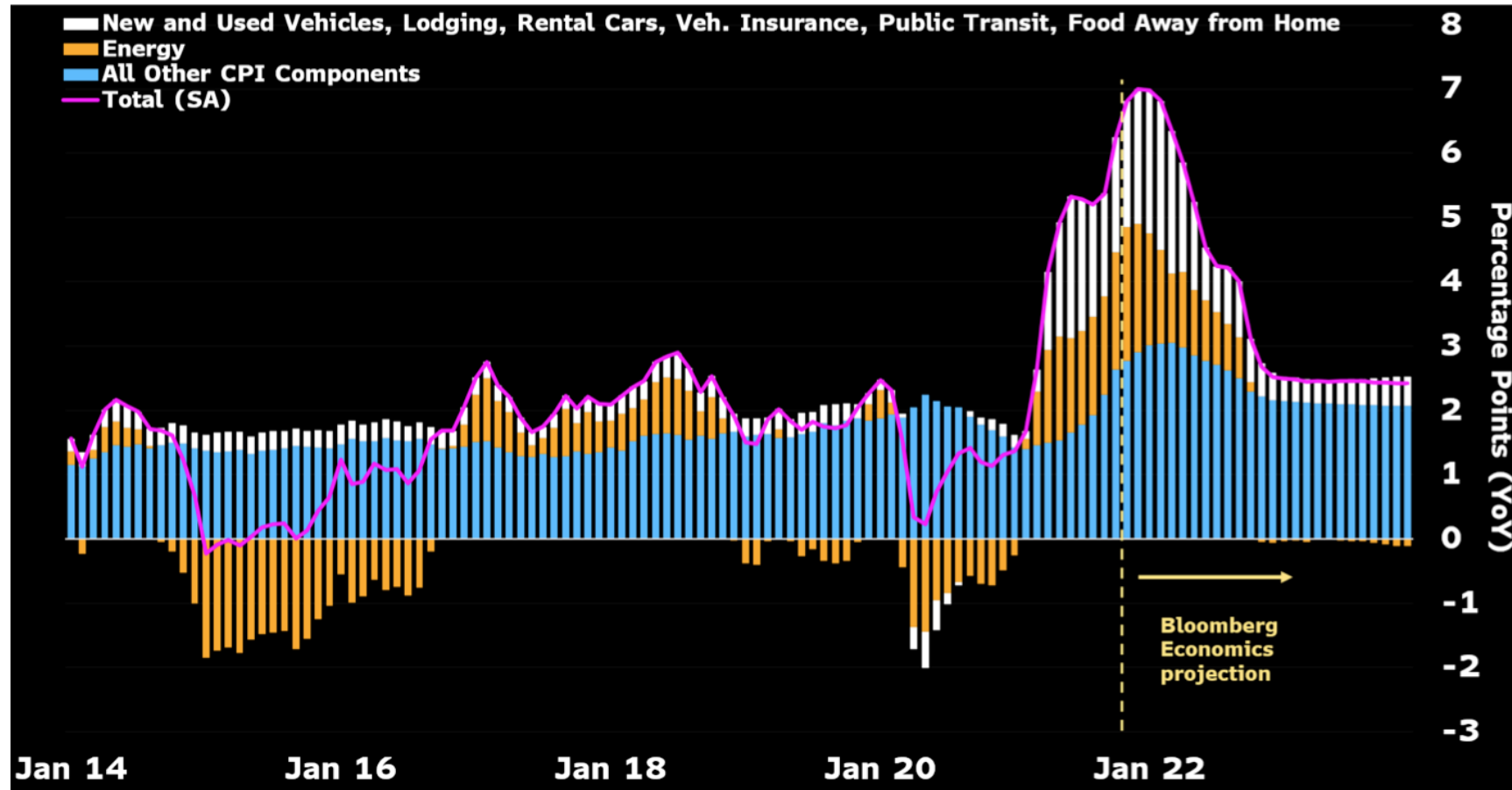
ภาวะ EXCESS DEMAND อาจเริ่มลดลงในช่วง 1Q/22



Source: EIA as of 30 Sep 21

## INFLATION NEEDN'T CUT INTO GROWTH BEFORE FED HIKES

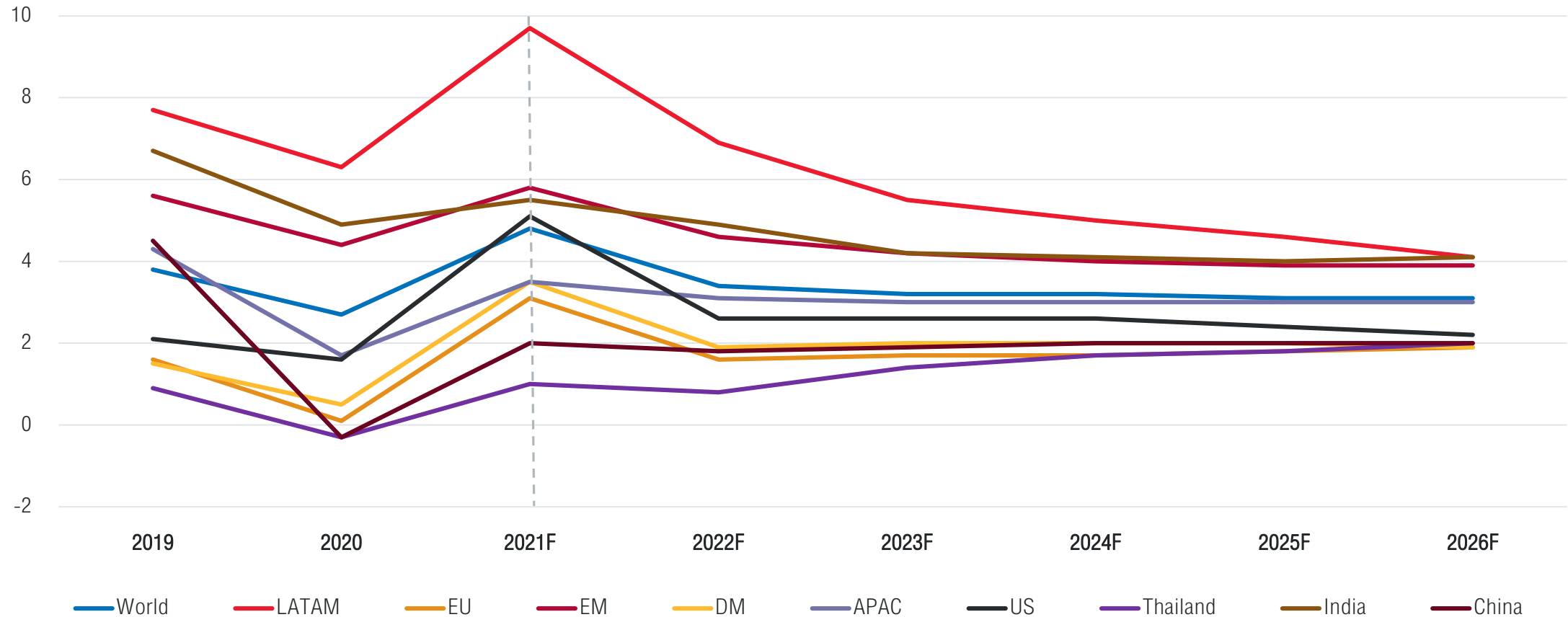
CPI INFLATION LIKELY TO TOP 7% IN DECEMBER



Source: Bloomberg as of 19/11/2021

# INFLATION

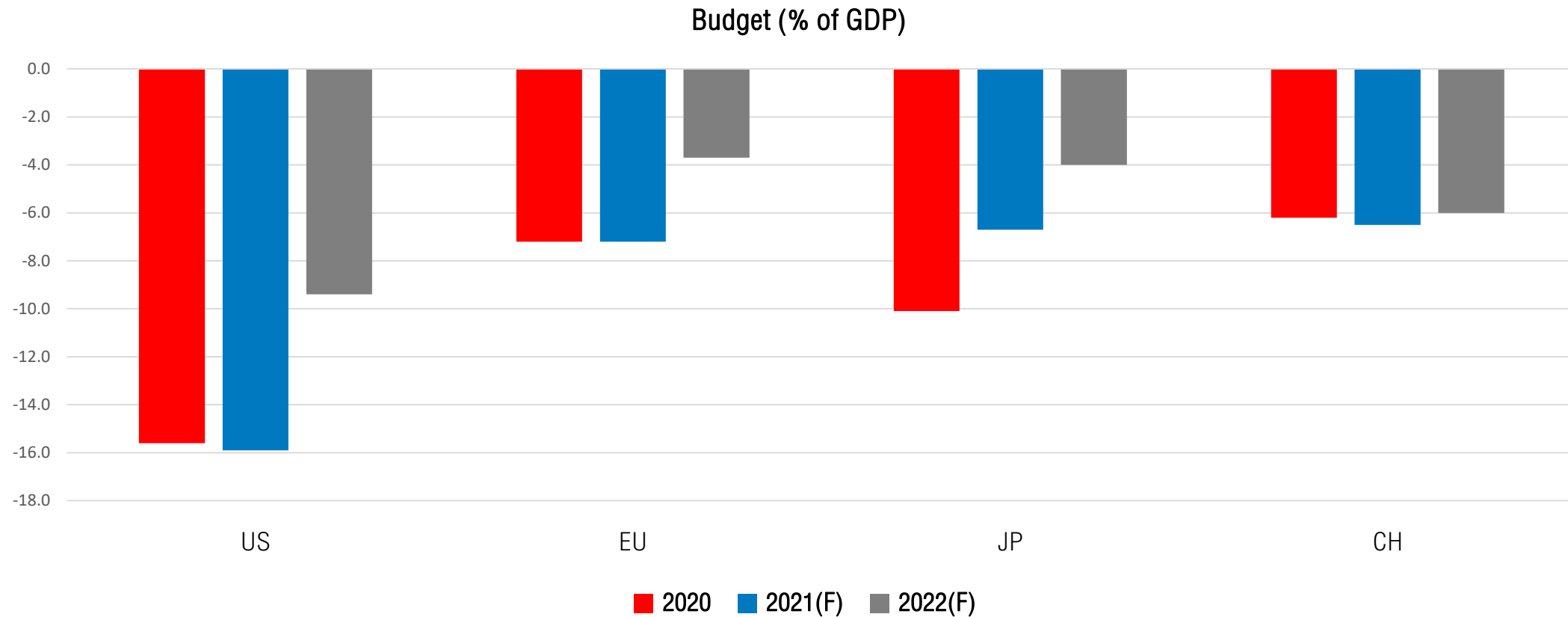
## COLLING OFF, STARTING NEXT YEAR



Source: IMF Oct 2021

## งบประมาณที่ใช้ช่วงโควิด-19

ปี 2022 งบประมาณที่ใช้น้อยลงอย่างมีนัยยะ

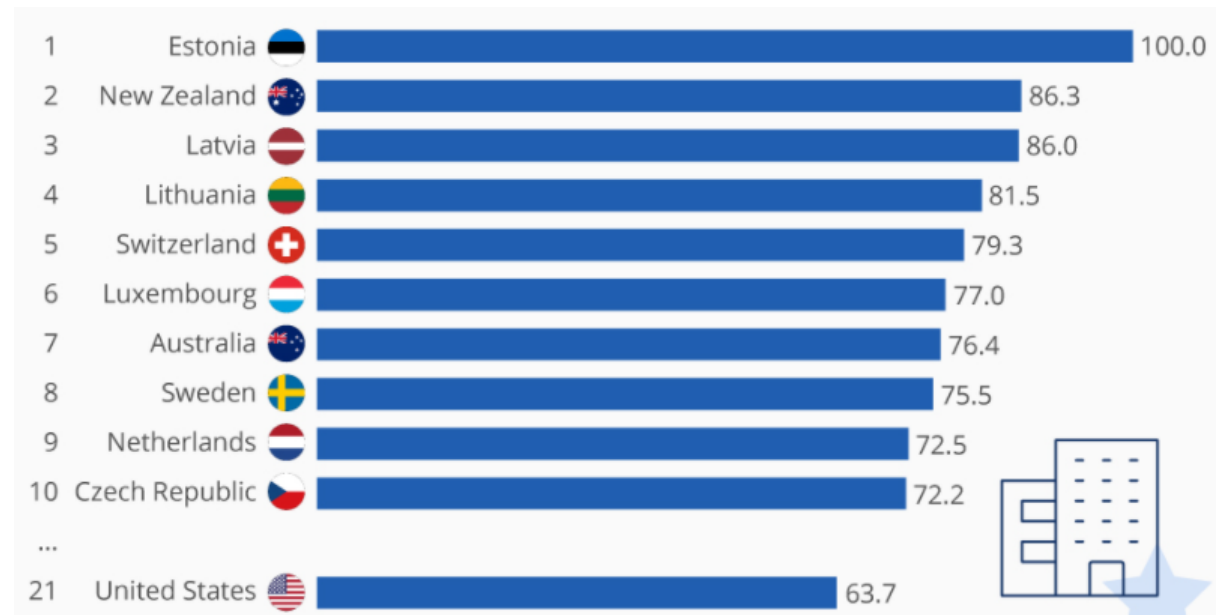


Source : Bloomberg Intelligence as of 11 Nov 21

## การขึ้นภาษีเพื่อชดเชยรายจ่ายที่ใช้ไป

ยังคงต้องติดตามว่าการเก็บภาษีจะอยู่ในอัตราที่เท่าไร

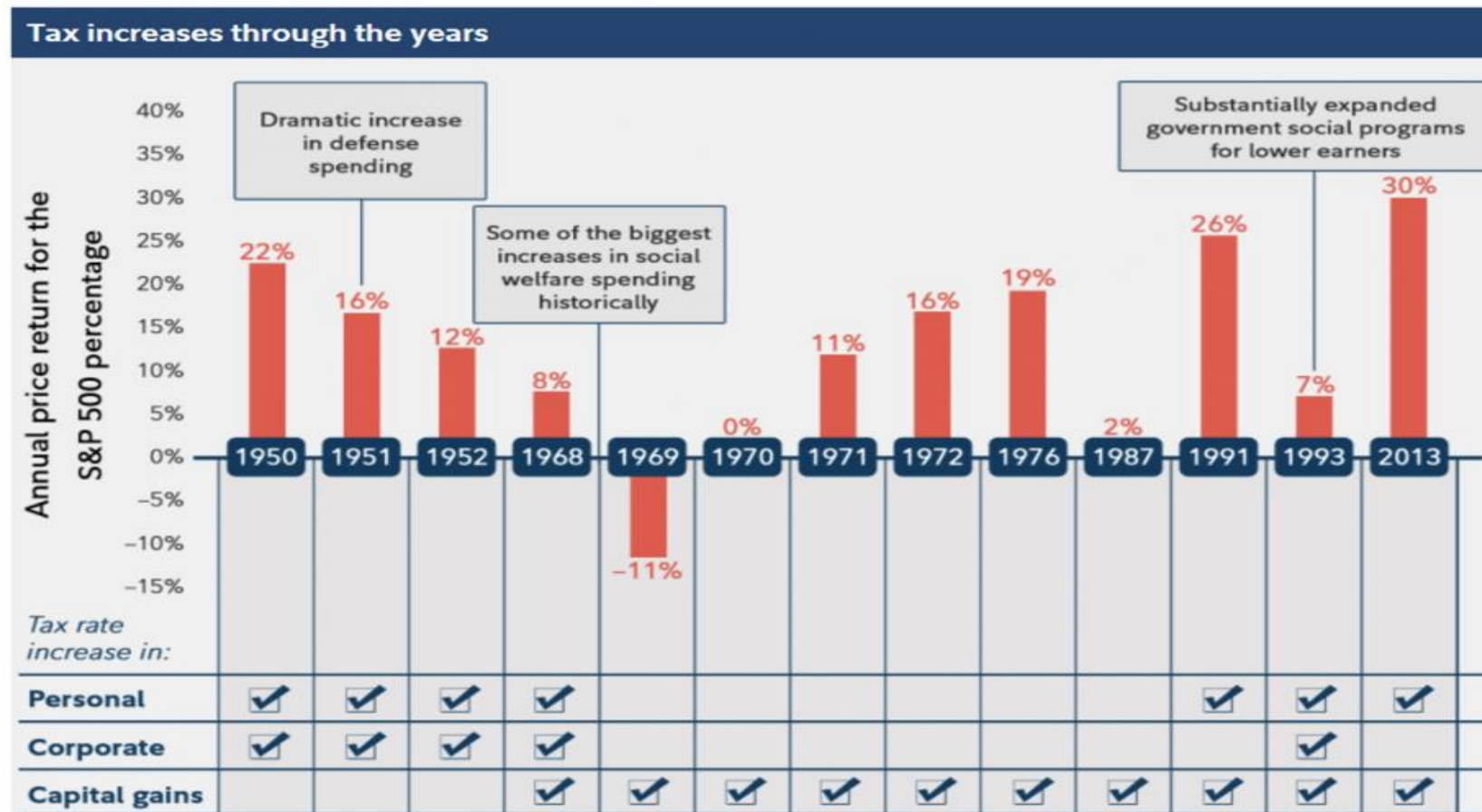
TCI Rank Category	Final Rank	Corporate Rank	Income Rank	Consumption Rank	Property Rank	International Rank
2017 Rank	28	35	28	5	28	34
2021 Rank	21	20	26	5	28	32
Biden Plan Rank	31	35	36	5	28	32
House Democrats Plan Rank	27	31	32	5	28	32



Source : TAX Foundation, Statista

# ความกังวลต่อการขึ้นภาษี

เศรษฐกิจที่ฟื้นตัวอาจจะ OUTWEIGH

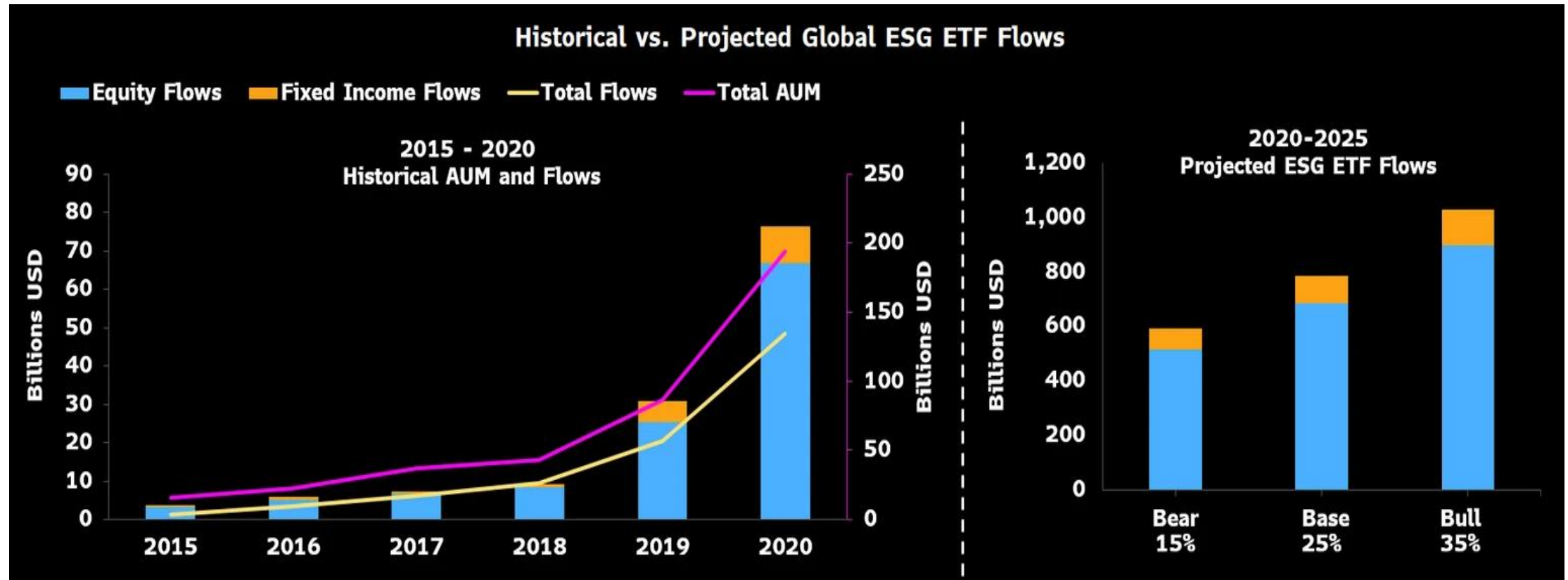


Source : Fidelity



# นักลงทุนตระหนักต่อ ESG

2025 อาจเติบโตถึง 5 เท่าจากปี 2020



Source : Bloomberg Intelligence

## CHINA COMMON PROSPERITY IMPACT

Self-disrupt before someone disrupted

Sectors	ปัจจุบัน	อนาคต
Consumer	Neutral	Neutral
Technology / Internet / Media	Negative	Neutral
Healthcare / Pharmaceuticals	Negative	Positive
Autos / Industrials	Positive	Positive
Energy / Commodities	Neutral	Neutral
Property / Financial	Negative	Neutral

Source : Bloomberg Intelligence

# INDEX AND MARGIN TRADING

ความสัมพันธ์ทิศทางเดียวกัน

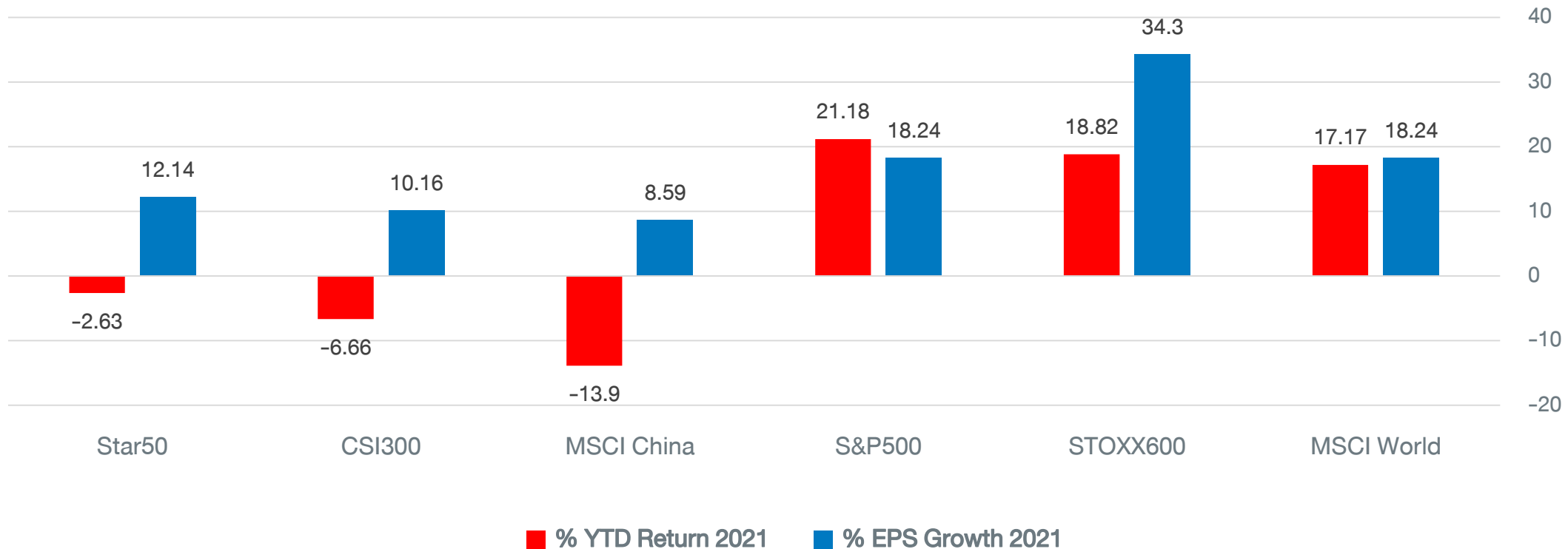


Source : Bloomberg as of 28 Oct 2021

## การเคลื่อนไหวที่ไม่สอดคล้องกันในตลาดหุ้นจีน

### Momentum จากนโยบายกดดันผลตอบแทนตลาดหุ้นจีน

#### China Negative Momentum

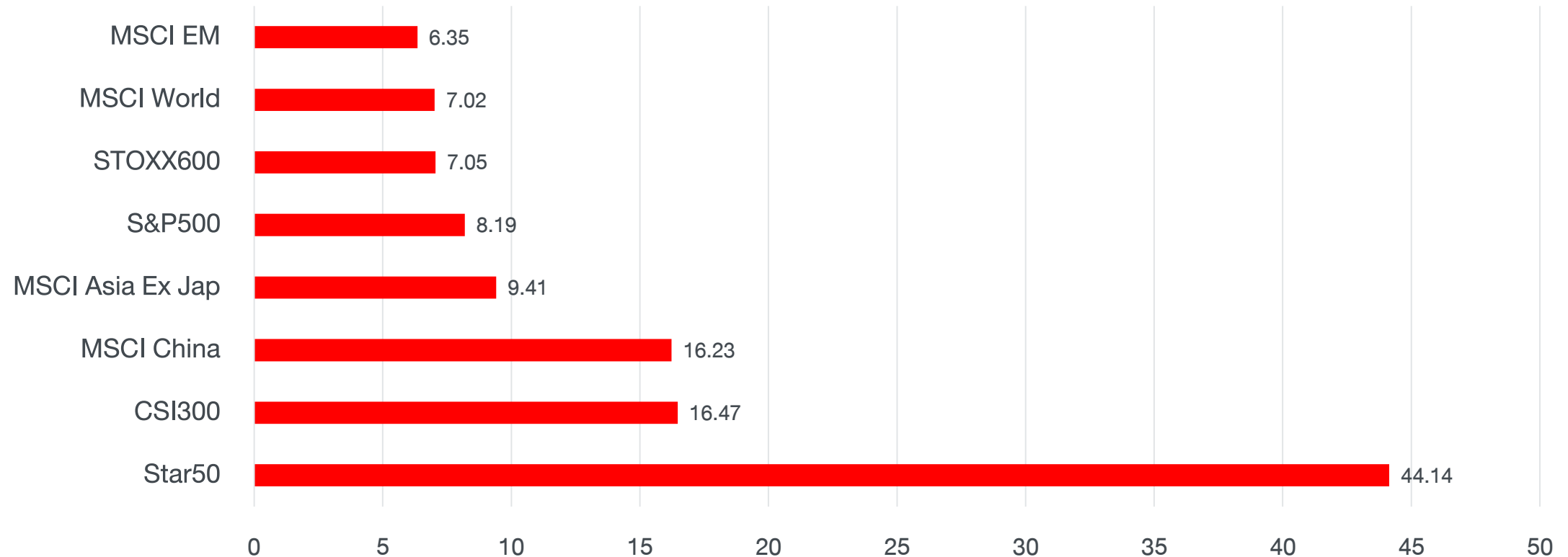


Source : Bloomberg as of 27 Oct 2021

## การเติบโตของกำไรบริษัทจดทะเบียนน่าสนใจในปี 2022

การเติบโตของกำไรบริษัทในจีนมีอัตราการเติบโตที่ดี

% EPS Growth 2022 (F)



Source : Bloomberg as of 27 Oct 2021

## COUNTRIES ROTATION

### HISTORICAL MOVEMENT

Index	2010	2011	2012	2013	2014	2015	2016	2017	2018	2019	2020	YTD 2021
MSCI World	40.60	0.00	35.76	56.72	15.32	9.07	19.79	<b>52.34</b>	-6.24	28.88	<b>26.70</b>	24.60
S&P500	16.99	-0.72	22.94	29.60	11.39	6.79	9.54	38.71	-8.71	27.67	22.47	21.35
STOXX600	14.80	-5.54	19.42	26.68	7.12	-0.73	8.76	34.59	-10.82	23.16	16.26	21.33
NIKKEI225	12.78	-11.34	<b>18.74</b>	17.37	4.94	-0.87	7.51	22.40	-12.08	<b>20.37</b>	16.01	12.20
MSCI CHINA	11.76	-17.34	16.90	0.68	<b>4.67</b>	<b>-10.10</b>	2.88	19.42	-13.24	18.20	15.90	7.90
ASIA ex JAP	8.63	-19.16	15.83	<b>0.43</b>	4.35	-11.32	0.42	19.10	-16.38	15.37	15.15	-1.34
EMERGING	<b>2.59</b>	-20.36	14.37	-5.76	2.23	-14.00	-1.20	13.66	-17.11	14.87	-4.04	-3.69
SET	-3.01	<b>-20.41</b>	13.40	-6.70	-5.99	-18.07	<b>-1.38</b>	7.68	<b>-20.31</b>	1.02	-8.26	<b>-15.19</b>

Source : Bloomberg as of 4 Nov 2021

---

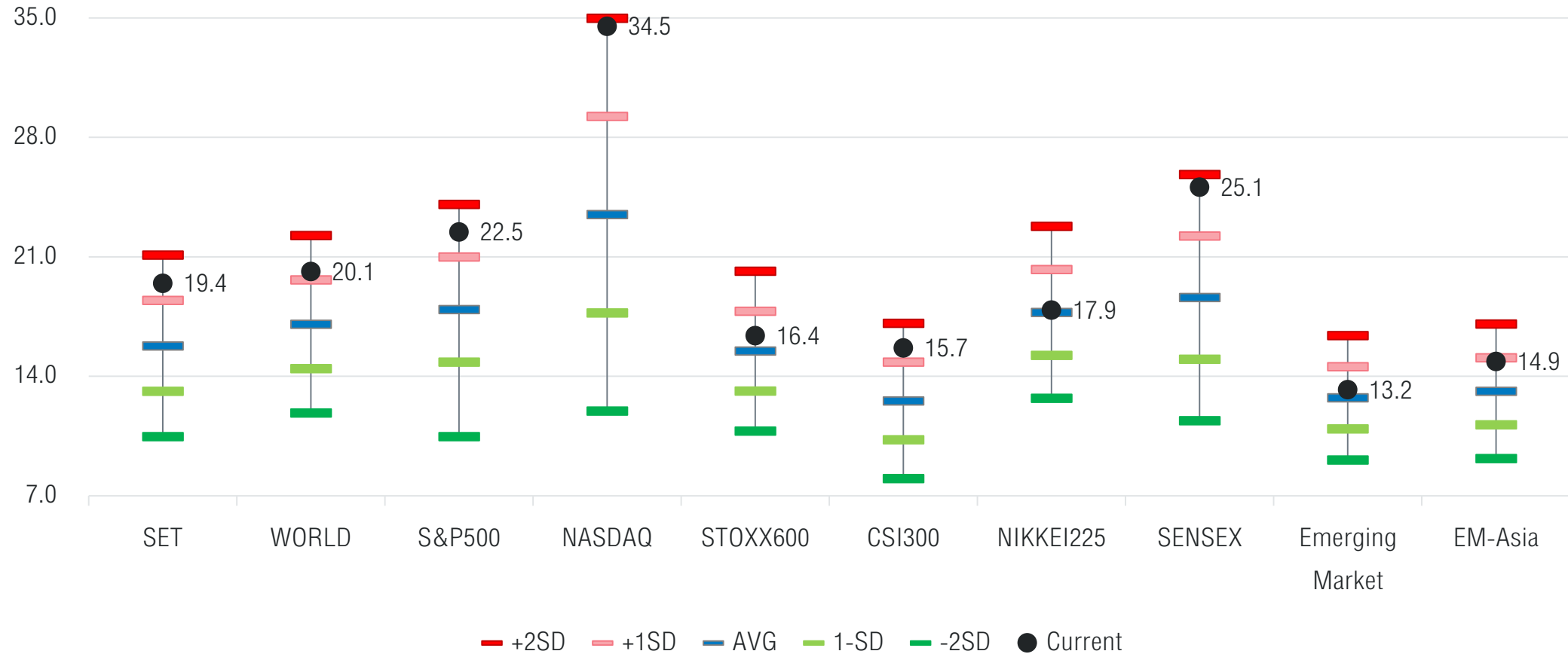
# ASSET CLASS RECOMMENDATIONS

Source : Bloomberg as of 4 Nov 2021



# FORWARD P/E

## 10Y RANGE

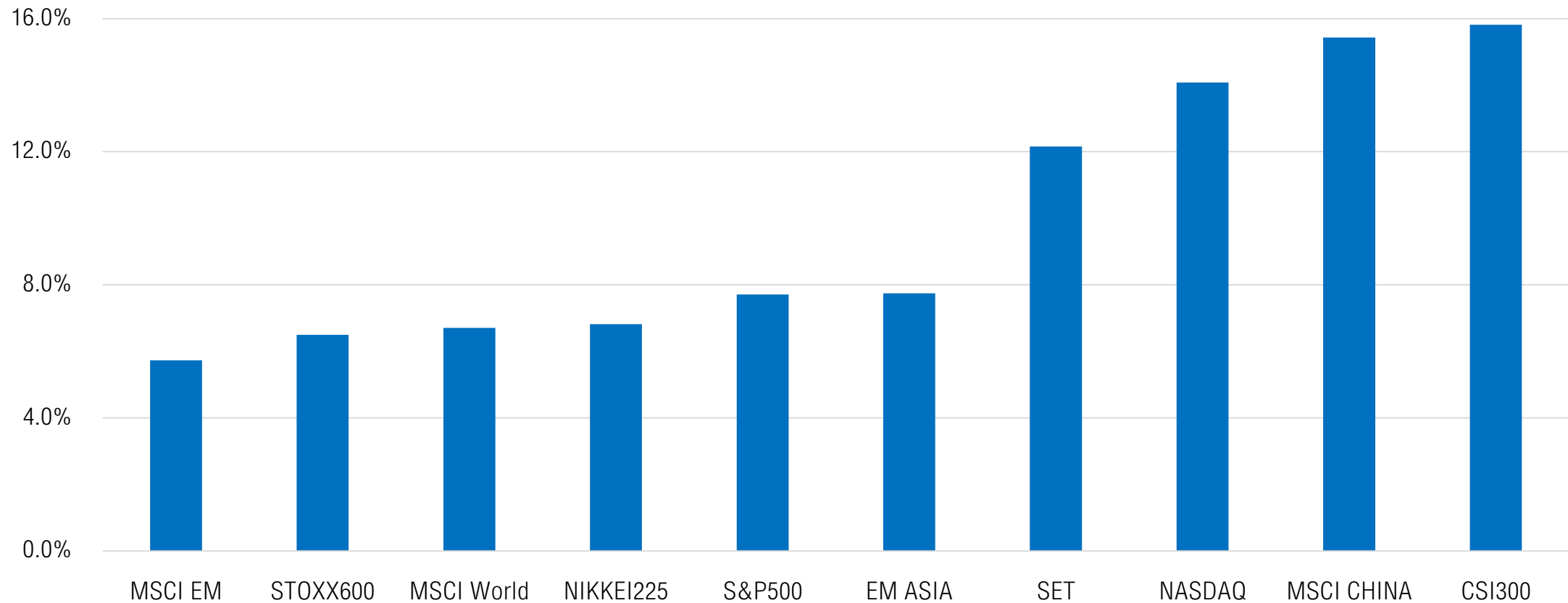


Source : Bloomberg as of 24 Nov 2021



## 2022 EPS GROWTH FORECAST

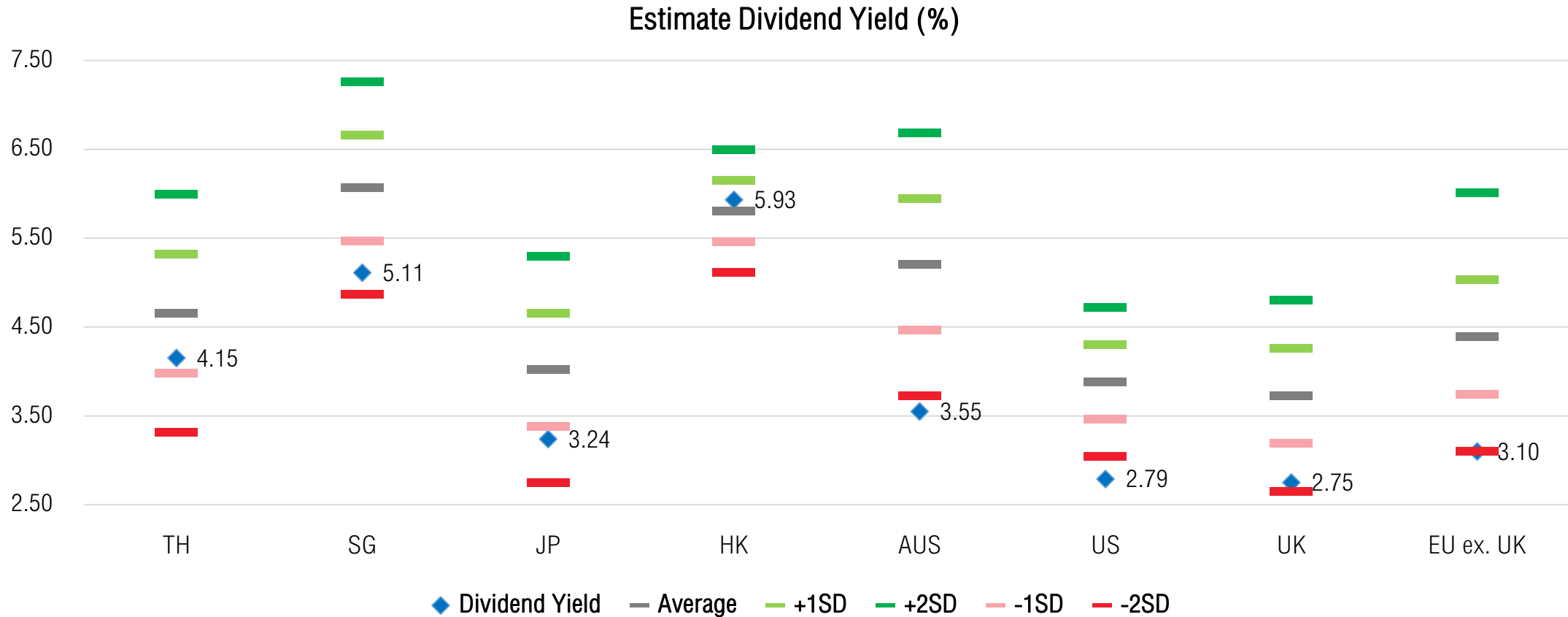
### ASIA AND CHINA LOW BASE-HIGH GROWTH



Source : Bloomberg as of 24 Nov 2021

# 10Y RANGE

## ASIAN REITS LOOK ATTRACTIVE BETTER THAN DM REITS

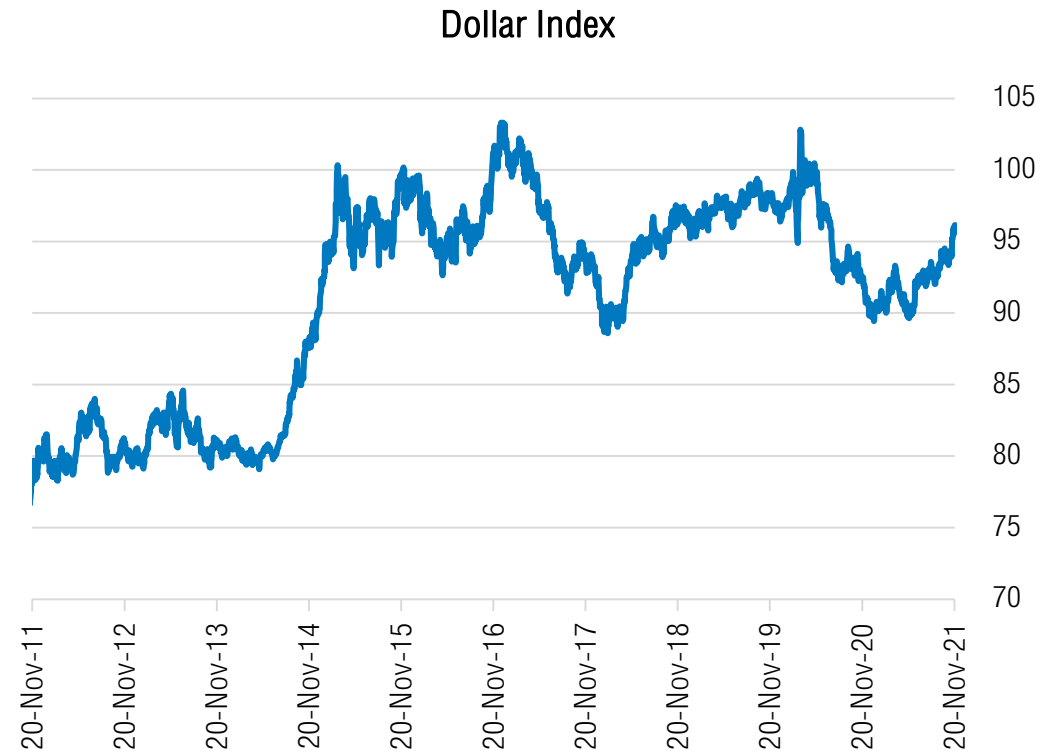
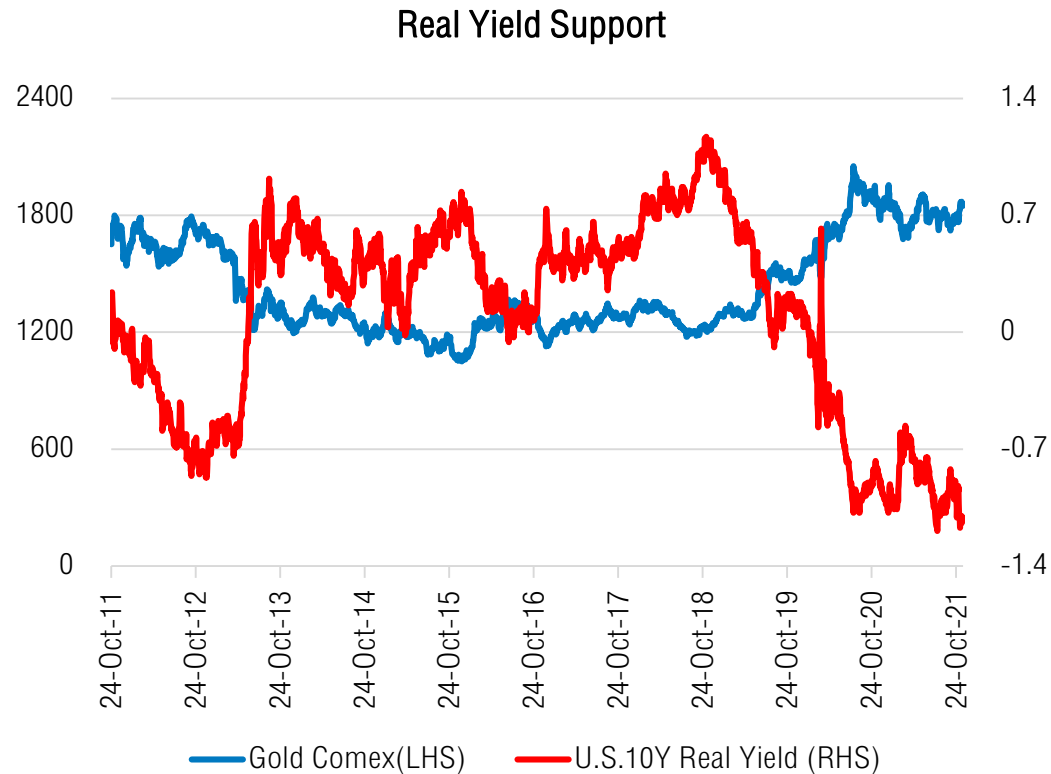


Source : Bloomberg as of 21 Nov 2021



## Gold

Upside ค่อนข้างจำกัดในระยะยาว แต่ในระยะสั้นอาจปรับตัวขึ้นได้จากเงินเฟ้อที่เพิ่มขึ้น

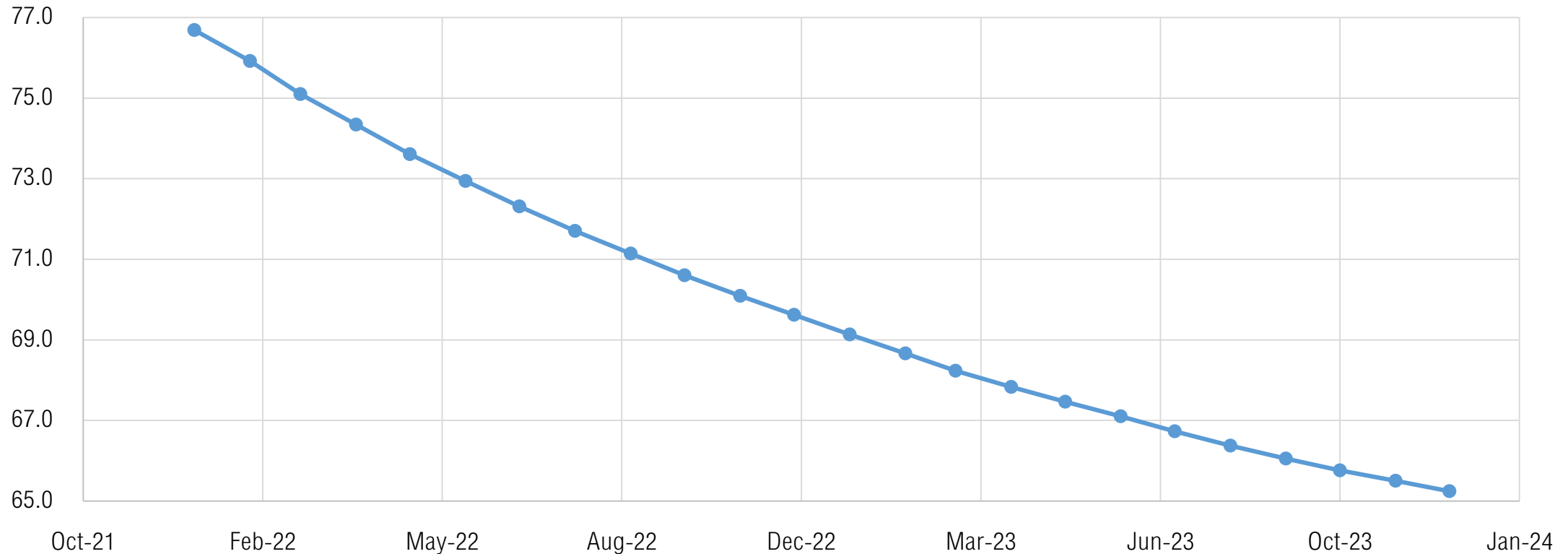


Source : Bloomberg as of 22 Oct 21

## Backwardations

ราคาล่วง Crude Oil มีแนวโน้มลดลงจาก Excess Supply

Futures Price



Source : Bloomberg as of 22 Nov 21

# ASSET CLASS RECOMMENDATIONS

## STRATEGIC IN 2022

Strategic in 2022						Fund Recommendations		
Asset Class	Sub-Class	Negative		Neutral	Positive		TMBAM Eastspring	Thanachart Fund Eastspring
Equity	Global				●		TMBGQG ,TMB-ES-GCG , TMB-ES-GCORE	T-ES-GCG ,T-ESG
	US				●		TMB US BLUECHIP , US500	-
	EUROZONE			●			TMBEG	T-Europe EQ
	CHINA				●		TMB-ES-China A Active	T-ES-China A Active
	Japan			●			TMBJPNAE	T-Japan EQ
	Asia Ex Japan				●		TMBAGLF	-
	Emerging Markets		●				-	-
	Thai			●			SET50	SET50
	Thematic				●		TMBGINFRA	-
Fixed Income	Overall			●			TMBGINCOME , TMB-ES-GSBOND	T-ES-GSBOND , T-ES-ConBond
	Govt Bonds		●				-	-
	IG Bonds			●			-	-
	HY Bonds			●			-	-
Alternative	REITs			●			TMBPIPF	-
	Gold		●				-	-
	Oil			●			-	-

# PORTFOLIO RECOMMENDATIONS

## STRATEGIC IN 2022 : WELL DIVERSIFICATION AND SHIFT TO DEFENSIVE

Asset Class	Conservative	
	Fund Name	SAA
EQ : 20%	TMBGQG	10%
	T-ESG	5%
	TMBSET50	5%
FI : 80%	TMBGINCOME	30%
	TMB-T-ES-Dplus	50%
Total		100%

Asset Class	Moderate	
	Fund Name	SAA
EQ : 50%	TMBGQG	15%
	T-ESG	10%
	TMB-US-BC/US500	5%
	TMBAGLF	10%
	TMBSET50/TMBPIPF	10%
FI : 50%	TMBGINCOME	25%
	TMB-T-ES-Dplus	25%
Total		100%

Asset Class	Aggressive	
	Fund Name	SAA
EQ : 80%	TMBGQG	20%
	TMB-US-BC/US500	15%
	TMBAGLF	15%
	T-ES-China Active	10%
	TMBGINFRA	10%
	T-ES-ConBond	10%
	TMBGSBOND	10%
FI : 20%	TMB-T-ES-Dplus	10%
Total		100%

## WELLINGTON GLOBAL QUALITY GROWTH

- เน้นการลงทุนในตราสารทุนทั่วโลก
- มีเป้าหมายเอาชนะ MSCI All Country World Index ในระยะยาว
- จำนวนหลักทรัพย์ที่คาดว่าจะลงทุน 60-90 บริษัท
- ผู้จัดการกองทุนมีประสบการณ์มายาวนานกว่า 36 ปี
- บริหารโดย Wellington Asset Management



John A Boselli, CFA

สถิติเกี่ยวกับกองทุน	
สินทรัพย์สุทธิ	11.2 Billion USD
วันจัดตั้ง Class ลงทุน	May 2011

Morningstar Rating™(Relative to Category)			31/10/2021
	Morningstar Return	Morningstar Risk	Morningstar Rating™
3-Year	Average	Average	★★★★
5-Year	Above Average	Average	★★★★★
10-Year	High	Below Average	★★★★★
Overall	Above Average	Average	★★★★★

Source: Morningstar, Data as of 31 Oct 2021



ปัจจัยที่ใช้ในการคัดเลือกหุ้นเข้าพอร์ตลงทุน

คุณลักษณะ	คำอธิบาย	ดัชนีชี้วัด
1) Growth	เติบโตดี	Sale Growth
2) Valuation	ราคาไม่แพง	Free Cash Flow Yield
3) Quality	คุณภาพดี	Free Cash Flow Margin
4) Capital Return	จ่ายคืนผลตอบแทนสูง	Dividend & Share Repurchase



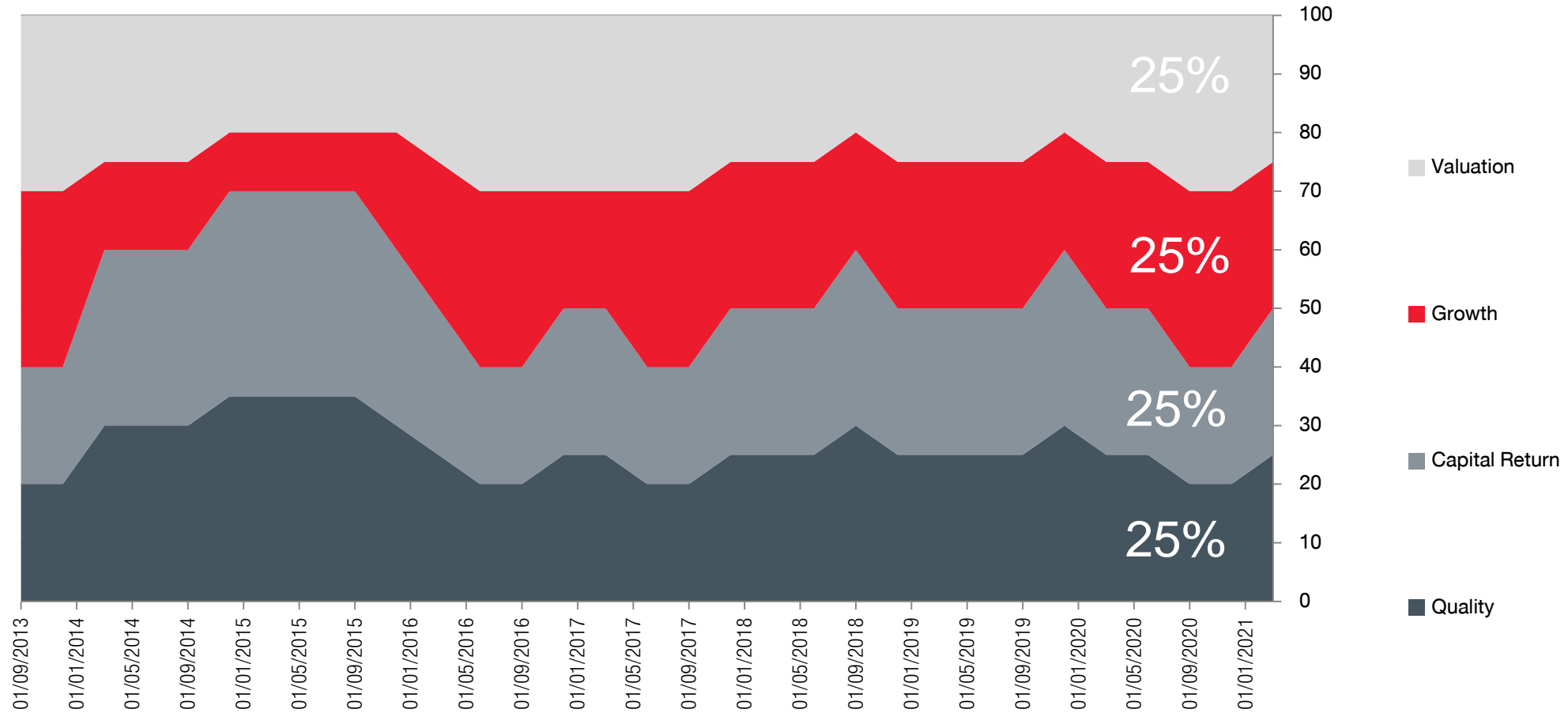
## GLOBAL CYCLE INDEX



หมายเหตุ Global Cycle Index ถูกคำนวณจาก 7 ปัจจัย ได้แก่ Industrial Confidence, Consumer Confidence, Capacity Utilization, Unemployment Rate, Global Curve, Policy Uncertainty, M&A Activity

Source: Wellington, Data as of June 2021

## THEMATIC WEIGHT



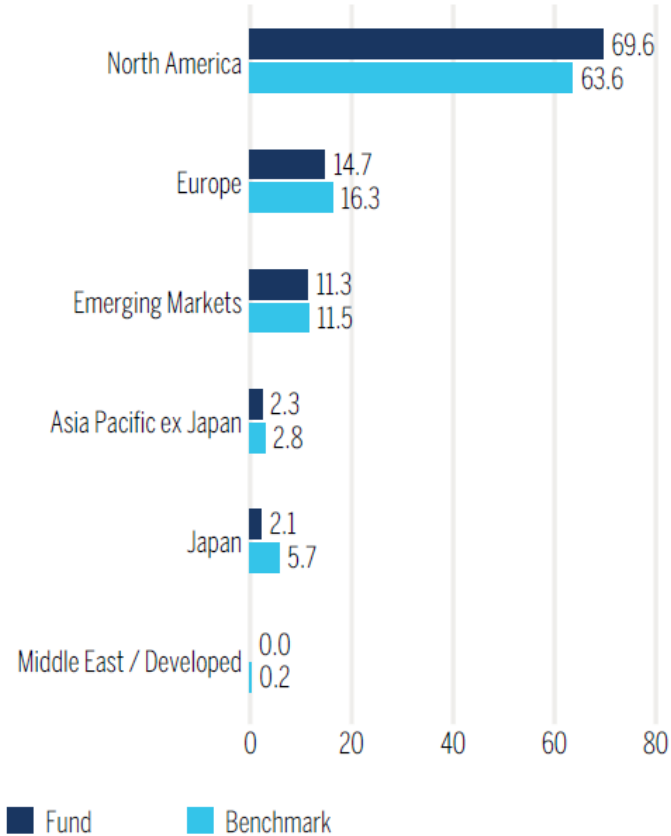
Source: Wellington, Data as of June 2021



## BREAKDOWN

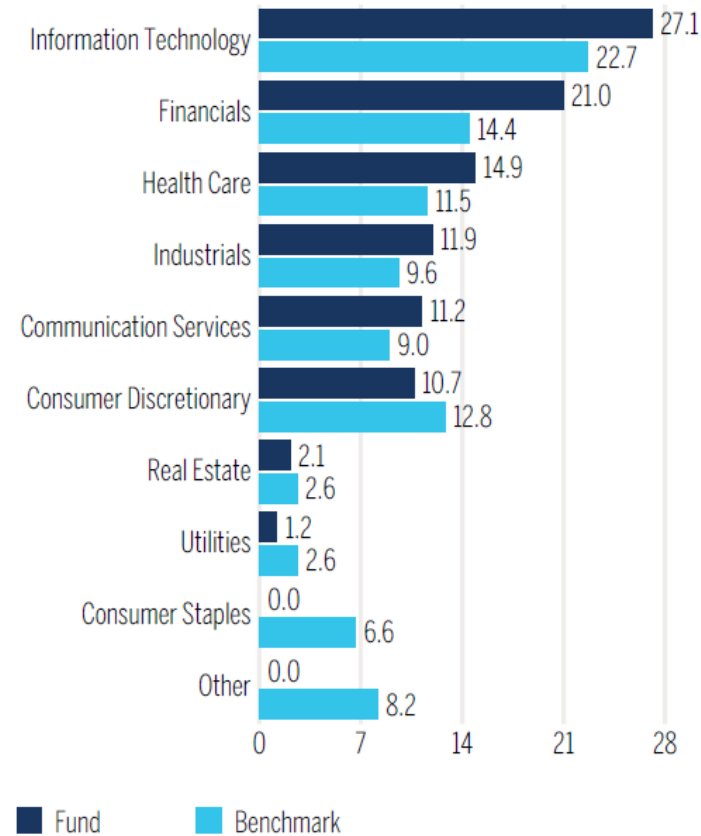
### REGIONAL DISTRIBUTION

% OF EQUITY



### SECTOR DISTRIBUTION

% OF EQUITY



Source: Wellington, Data as of 31 Oct 2021



## TOP HOLDINGS

### TOP 10 HOLDINGS

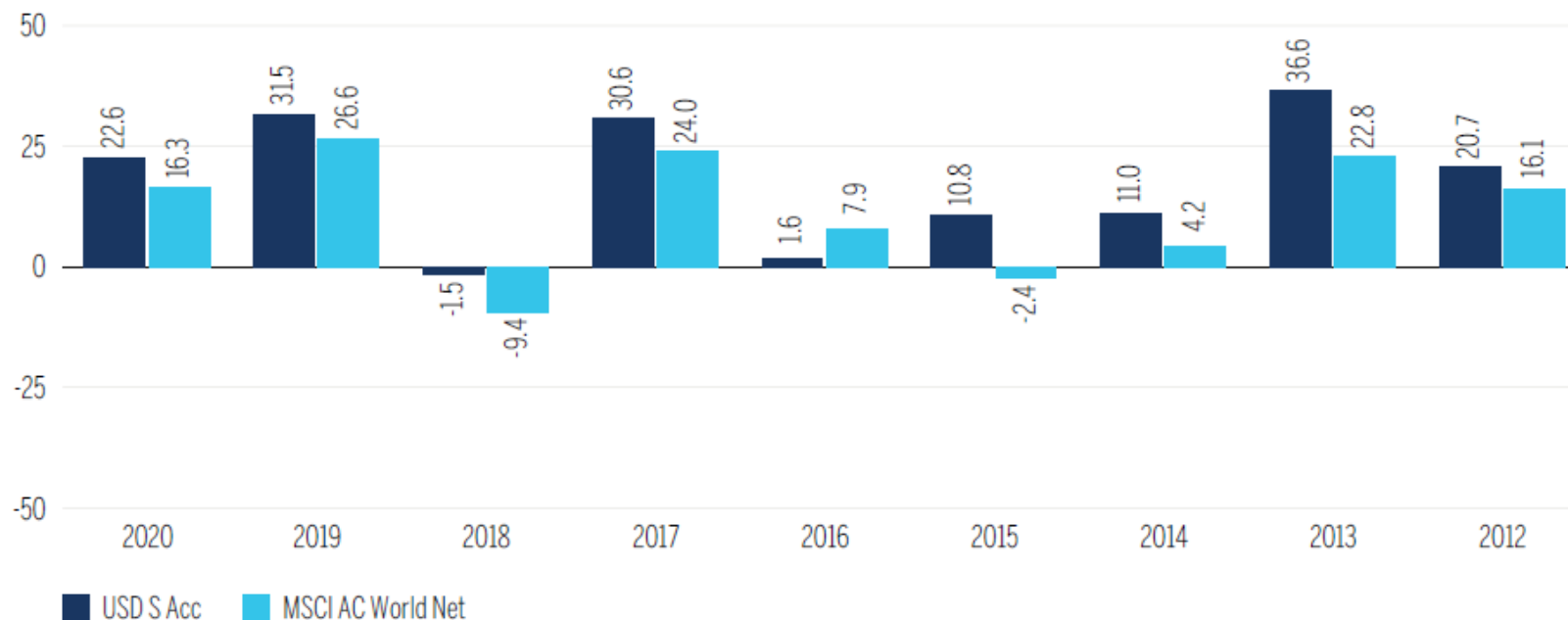
COMPANY NAME	COUNTRY	INDUSTRY	% OF EQUITY
Microsoft Corp	United States	Software & Services	4.9
Alphabet Inc	United States	Media & Entertainment	4.2
Amazon.com Inc	United States	Retailing	3.2
Meta Platforms Inc	United States	Media & Entertainment	2.2
JPMorgan Chase & Co	United States	Banks	2.0
Taiwan Semi	Taiwan	Semiconductors, Semiconductor Eqpmt	1.8
salesforce.com inc	United States	Software & Services	1.7
UnitedHealth Group	United States	Health Care Equipment & Services	1.7
Eli Lilly & Co	United States	Pharma, Biotech & Life Sciences	1.7
Ares Management	United States	Diversified Financials	1.7
<b>Total of Top 10</b>			<b>25.1</b>
Number of Equity Names			74

Source: Wellington, Data as of 31 Oct 2021

## Fund Performance

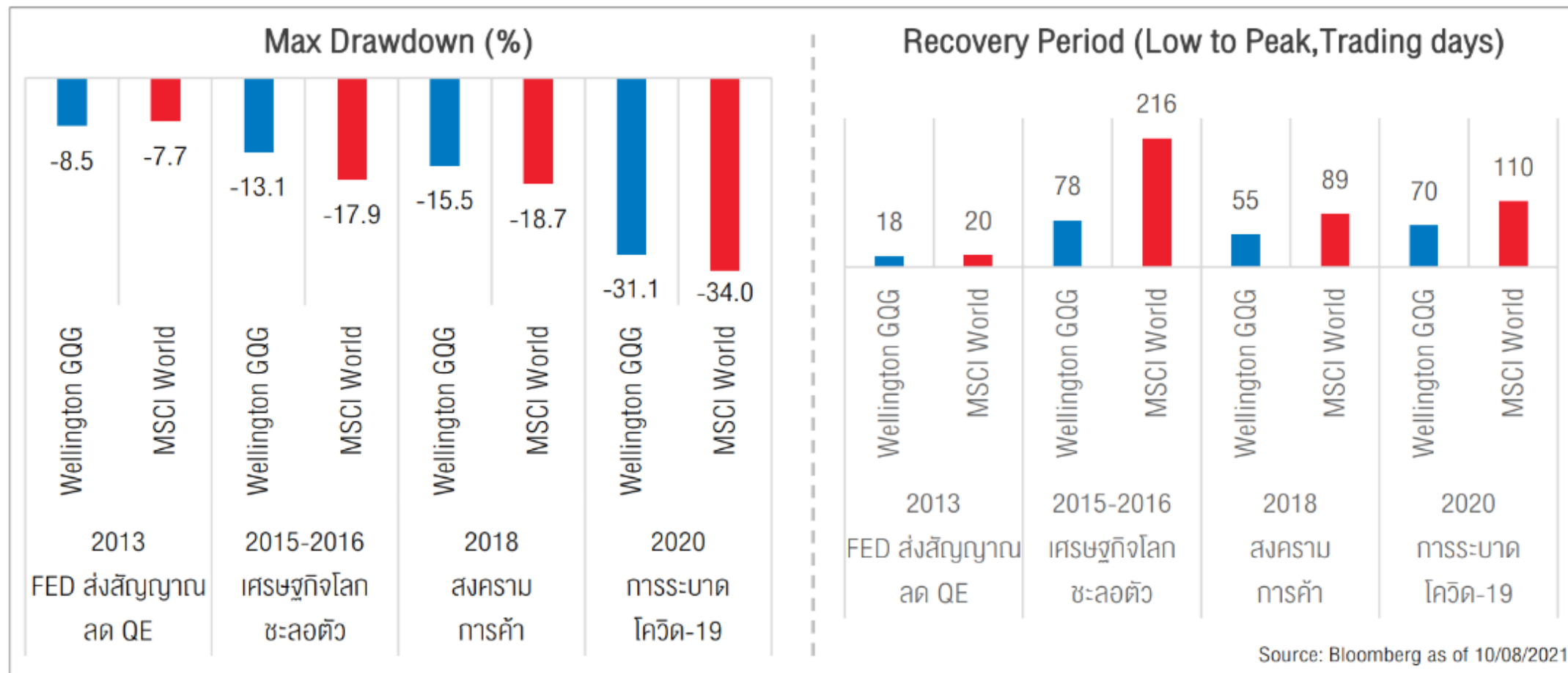
	YTD	1 MO	3 MOS	1 YR	3 YRS	5 YRS	10 YRS	SINCE INCEPTION
USD S Acc	16.7	5.3	3.2	31.7	21.4	18.9	17.1	15.6
MSCI AC World Net	16.8	5.1	3.3	37.3	17.5	14.7	11.3	10.0

### CALENDAR YEAR RETURNS



Source: Wellington, Data as of 31 Oct 2021

## MAXIMUM DRAWDOWN (GQG VS MSCI WORLD)



Source: TMBAM Thanachart Eastspring Special Report Why must invest in TMBGQG?





## iShares Core S&P 500 ETF

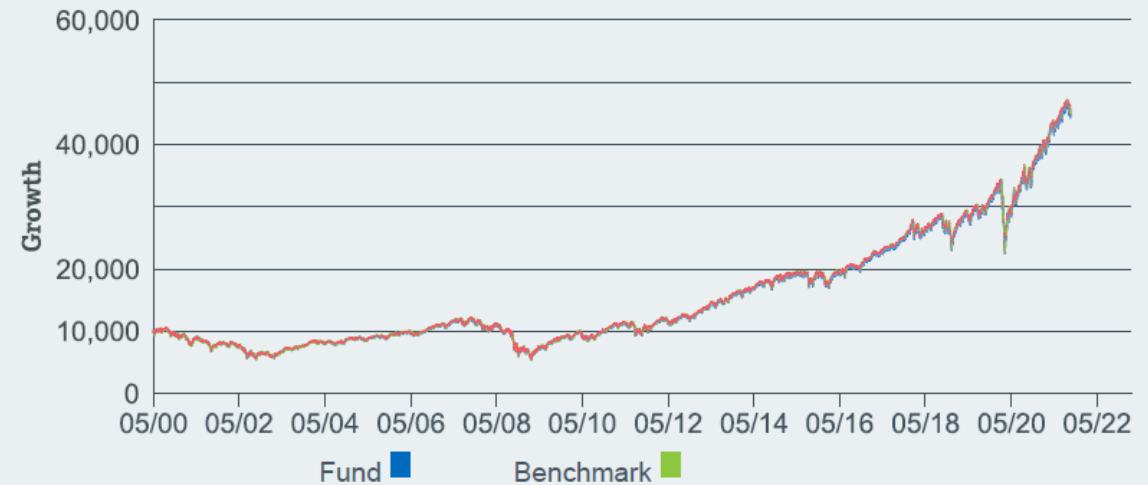
### TOP SECTORS (%)

Information Technology	27.57%
Health Care	13.22%
Consumer Discretionary	12.33%
Financials	11.37%
Communication	11.26%
Industrials	8.02%
Consumer Staples	5.76%
Energy	2.74%
Real Estate	2.58%
Materials	2.47%
Utilities	2.45%
Cash and/or Derivatives	0.22%

### TOP HOLDINGS (%)

APPLE INC	6.07
MICROSOFT CORP	5.79
AMAZON COM INC	3.91
FACEBOOK CLASS A INC	2.21
ALPHABET INC CLASS A	2.20
ALPHABET INC CLASS C	2.05
TESLA INC	1.72
NVIDIA CORP	1.41
BERKSHIRE HATHAWAY INC CLASS B	1.38
JPMORGAN CHASE & CO	1.34
	28.08

### GROWTH OF 10,000 USD SINCE INCEPTION



The Growth of \$10,000 chart reflects a hypothetical \$10,000 investment and assumes reinvestment of dividends and capital gains. Fund expenses, including management fees and other expenses were deducted.

### PERFORMANCE

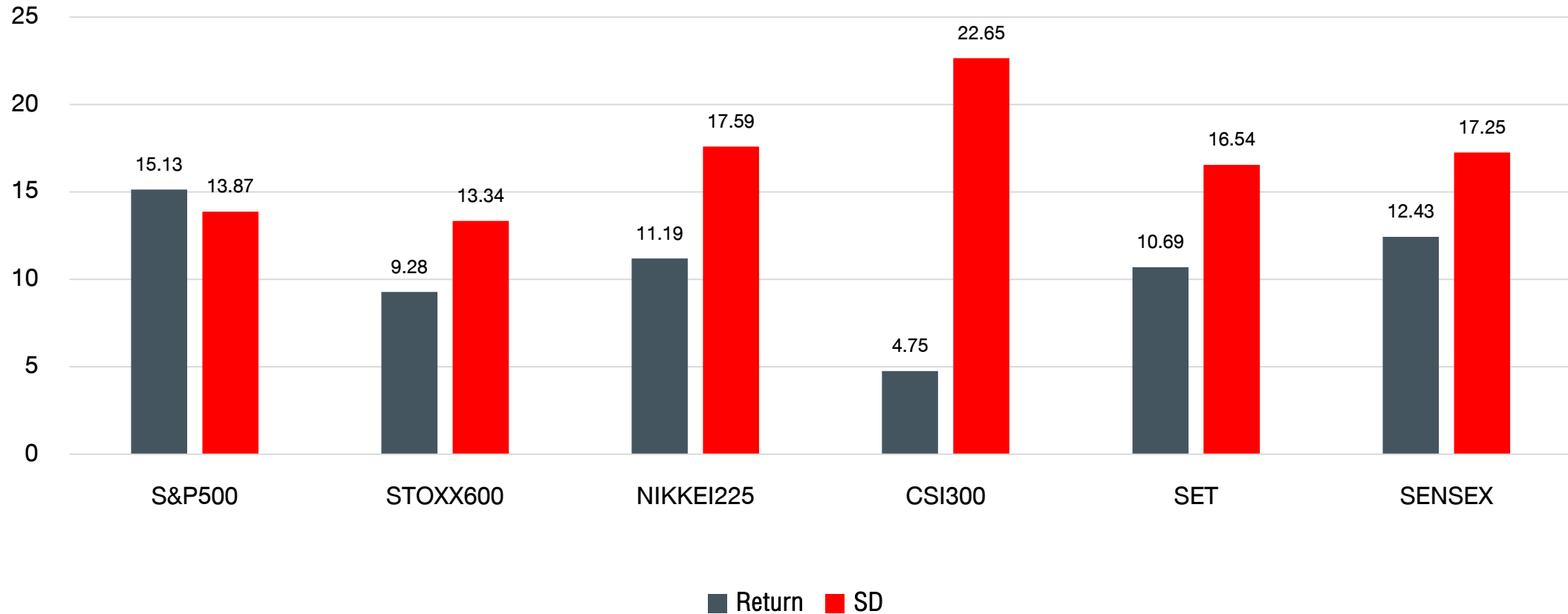
	1 Year	3 Year	5 Year	10 Year	Since Inception
<b>NAV</b>	29.96%	15.96%	16.86%	16.58%	7.21%
<b>Market Price</b>	30.06%	15.95%	16.86%	16.57%	7.20%
<b>Benchmark</b>	30.00%	15.99%	16.90%	16.63%	7.27%

Source : ISHARE S&P500ETF as of 30 Sep 2021



## S&P500 Outperform

%Risk & Reward

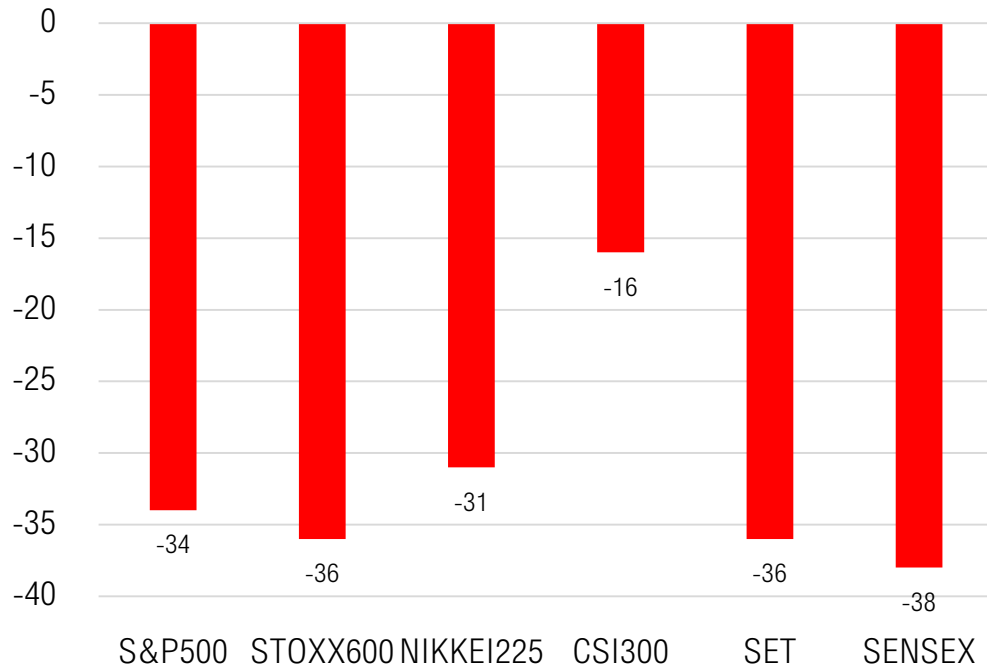


Source : Bloomberg since 1 Jan 10 – 20 Nov 21

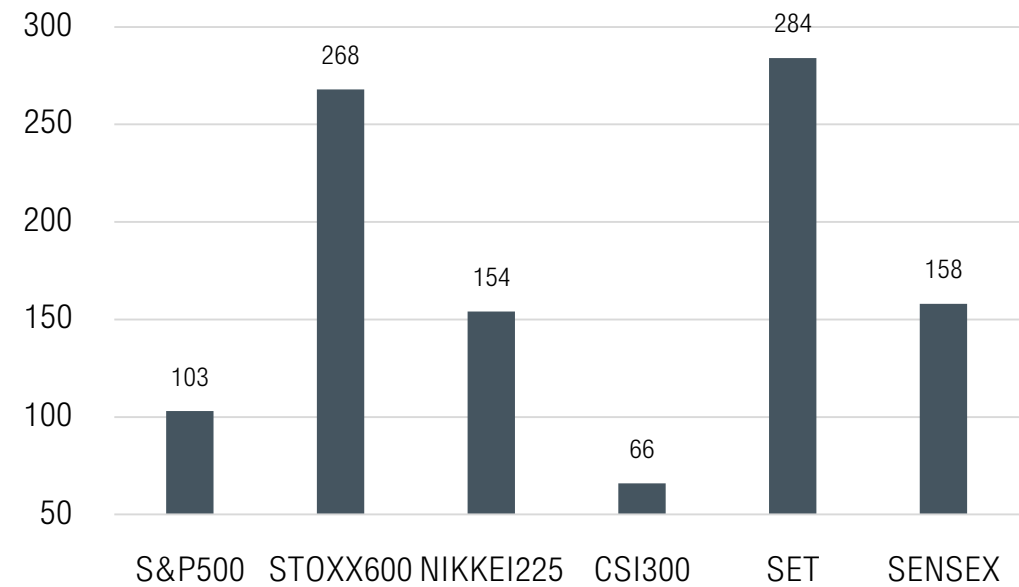




### Max Drawdown



### Recovery Period



Source : Bloomberg since 1 Jan 10 – 20 Nov 21



	GQG	GCG	US500
กองทุนหลัก	Wellington Global Quality Growth	Amundi Polen Global Capital Growth	iShares Core ETF500 By blackrock
ประเภทหุ้นที่ลงทุน	หุ้นทั่วโลก (DM+EM)	หุ้นทั่วโลก (DM+EM)	หุ้นสหรัฐฯ
จำนวนหลักทรัพย์ที่ถือครอง	60-90 ตัว	25-40 ตัว	500-505 ตัว
วิธีการคัดเลือกหุ้น	Bottom Up + Top Down	Bottom Up	ยึด S&P500
Portfolio Turnover	80-100%	<20%	-
กลุ่มธุรกิจที่ถือครองสูงสุด	IT (27.1%), Financial (21%), Industrial (14.9%)	IT (41.6%), Health Care (18.9%), Consumer Disc (15.3%)	IT (27.57%), Health Care (13.22%), Consumer Disc (12.3%)

## UBS CHINA A OPPORTUNITY

- เน้นการลงทุนในตราสารทุนของหุ้นจีนในกลุ่ม **new economy** ที่จดทะเบียนในแผ่นดินใหญ่ (A-Share)
- มีเป้าหมายเอาชนะ MSCI China A onshore 5% ต่อปีในระยะยาว
- จำนวนหลักทรัพย์ที่คาดว่าจะลงทุน 20-60 บริษัท
- บริหารโดย UBS Asset Management



- ชื่อกองทุน: UBS (Lux) Investment SICAV - China A Opportunity (USD) I-A2-acc
- Fund Managers: Bin Shi
- Bloomberg Code: UBCIA2A LX
- ISIN: LU1676119669
- สินทรัพย์สุทธิ: 1.74 Bn USD (around 52.81 Bn Baht)
- วันจัดตั้งกลยุทธ์: 6/3/2007
- วันจัดตั้ง Class ที่ลงทุน : 14/06/2018
- Benchmark: MSCI China A Onshore (net div. reinv.)

Source: UBS

ใช้กระบวนการ BOTTOM UP เป็นหลักและคัดเลือกกลุ่มผู้นำ

จำนวนหุ้น

>3,000 stocks

>250-350 stocks

>100 stocks

20-60 stocks



- ไม่มีขั้นต่ำเรื่องสภาพคล่องของหุ้นในการคัดเลือกเข้าพอร์ต (แต่ถ้า Market Capitalization ต่ำกว่า 1 พันล้านบาทจะจับตาเป็นพิเศษ)
- คัดกรองบริษัทที่มีคุณภาพดี โดยพิจารณาจาก ธรรมชาติ, ความสามารถของผู้บริหาร และ วงจรของอุตสาหกรรม

- วิเคราะห์บริษัทเชิงลึก
- Company Visit
- เน้นหุ้นกลุ่มผู้นำตลาด
- ประเมินเชิงคุณภาพ เช่น ความสามารถในการแข่งขันของบริษัท, ความสม่ำเสมอและแนวโน้มของอัตรากำไร

- กำหนดน้ำหนักการลงทุนตามระดับความมั่นใจโดยไม่ยึดติดกับ Benchmark
- Stock limit = 10%, Max Cash = 20%, No Sector and Country Limit
- สร้างพอร์ตเน้นการเติบโตระยะยาวเป็นหลัก

Source: UBS

	UBS China Opp A Fund (Bin Shi, CFA)	Sector	Proportion (%)
Investment Style	Bottom Up	Consumer Staples	27.7
Focus Companies	Industry Leader	Health Care	22.9
Type	Large Cap Blend	Financial Services	13.0
No. of Companies	20-60	Consumer Discretionary	10.3
Fund Manager Experience	Around 27 Years	Cash	9.2
Sector Allocation	Consumer Staple (27.7%), Health Care (22.9%), Financial (13.0%), Consumer Discretionary (10.3%), Cash (9.2%)	Materials	7.2
Example of Stock	Kweichow Moutai, Yunnan Baiyao, Jiangsu Hengrui, Wuliangye Yibin, China Merchant Bank	Communication Services	4.9
		Information Technology	3.8
		Real Estate	0.9
		Industrials	0.2

Source: UBS as of Sep 2021



## Self-disrupt before someone disrupted

Sectors	ปัจจุบัน	อนาคต
Consumer	Neutral	Neutral
Technology / Internet / Media	Negative	Neutral
Healthcare / Pharmaceuticals	Negative	Positive
Autos / Industrials	Positive	Positive
Energy / Commodities	Neutral	Neutral
Property / Financial	Negative	Neutral

Source : Bloomberg Intelligence

## HISTORICAL MOVEMENT

Index	2010	2011	2012	2013	2014	2015	2016	2017	2018	2019	2020	YTD 2021
MSCI World	40.60	0.00	35.76	56.72	15.32	9.07	19.79	<b>52.34</b>	-6.24	28.88	<b>26.70</b>	24.60
S&P500	16.99	-0.72	22.94	29.60	11.39	6.79	9.54	38.71	-8.71	27.67	22.47	21.35
STOXX600	14.80	-5.54	19.42	26.68	7.12	-0.73	8.76	34.59	-10.82	23.16	16.26	21.33
NIKKEI225	12.78	-11.34	<b>18.74</b>	17.37	4.94	-0.87	7.51	22.40	-12.08	<b>20.37</b>	16.01	12.20
MSCI CHINA	11.76	-17.34	16.90	0.68	<b>4.67</b>	<b>-10.10</b>	2.88	19.42	-13.24	18.20	15.90	7.90
ASIA ex JAP	8.63	-19.16	15.83	<b>0.43</b>	4.35	-11.32	0.42	19.10	-16.38	15.37	15.15	-1.34
EMERGING	<b>2.59</b>	-20.36	14.37	-5.76	2.23	-14.00	-1.20	13.66	-17.11	14.87	-4.04	-3.69
SET	-3.01	<b>-20.41</b>	13.40	-6.70	-5.99	-18.07	<b>-1.38</b>	7.68	<b>-20.31</b>	1.02	-8.26	<b>-15.19</b>

Source : Bloomberg as of 4 Nov 2021

## แนวทางการบริหารกองทุน PIMCO GIS INCOME FUND

- กระจายการลงทุนในตราสารหนี้หลากหลายกลุ่มทั้งกลุ่มให้ YIELD สูงและกลุ่มที่มีคุณภาพสูง
- ใช้กลยุทธ์ยอมงอ แต่ไม่ยอมหัก (BEND BUT NOT BREAK)
- สร้าง YIELD ให้กับพอร์ตลงทุน และพยายามแสวงหาผลตอบแทนต่อความเสี่ยงให้ได้สูงสุด



**Dan Ivascyn**

Group CIO, Managing  
Director

**21**years at PIMCO



**Alfred Murata, J.D., Ph.D.**

Managing Director

**18** years at PIMCO



**Joshua Anderson, CFA**

Managing Director

**16** years at PIMCO



### Key Guidelines

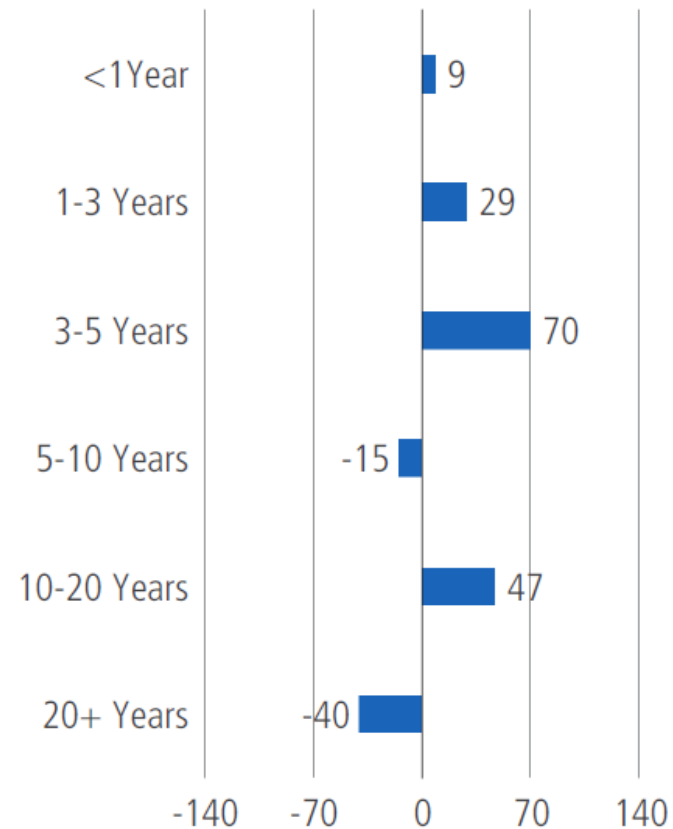
- **Duration:** 0 to + 8 years
- **Corporate HY:** Max 50%
- **EM:** Max 20%
- **FX:** Max 30%

Source : PIMCO

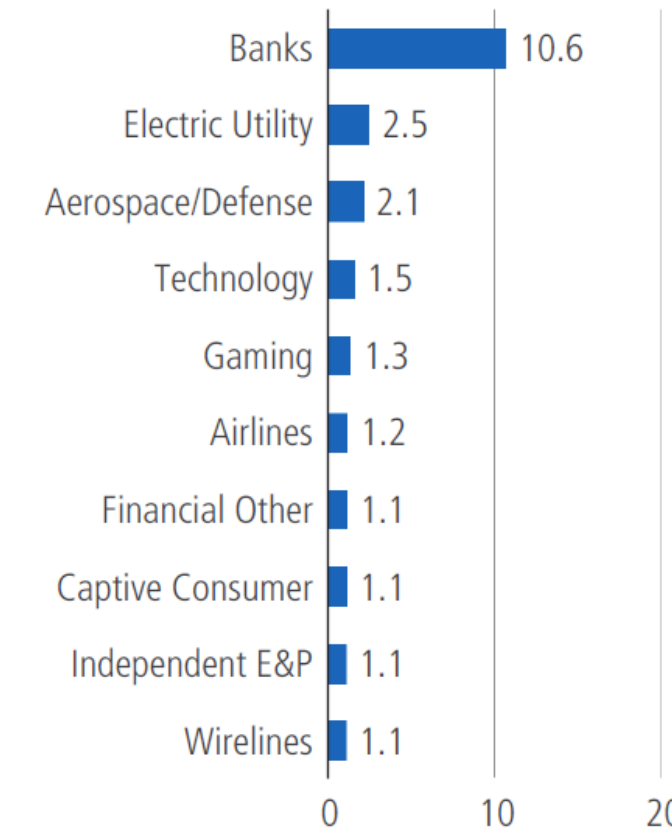


## Breakdown

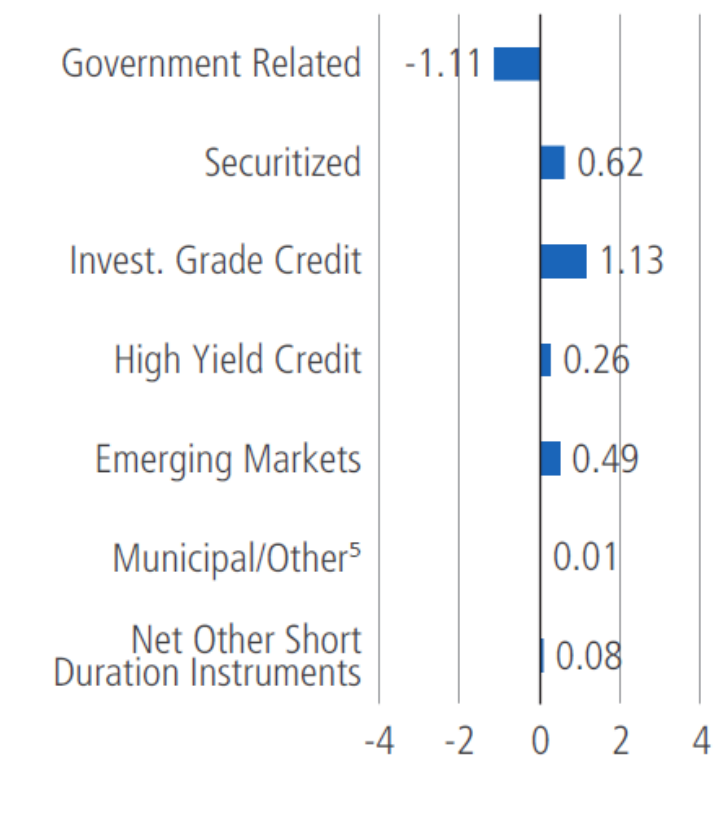
**Duration (% Duration Weighted Exposure)**



**Top 10 Industries (% Market Value)**



**Sector Allocation (Duration in Years)**



Source : PIMCO as of 31 Oct 2021



## Performance

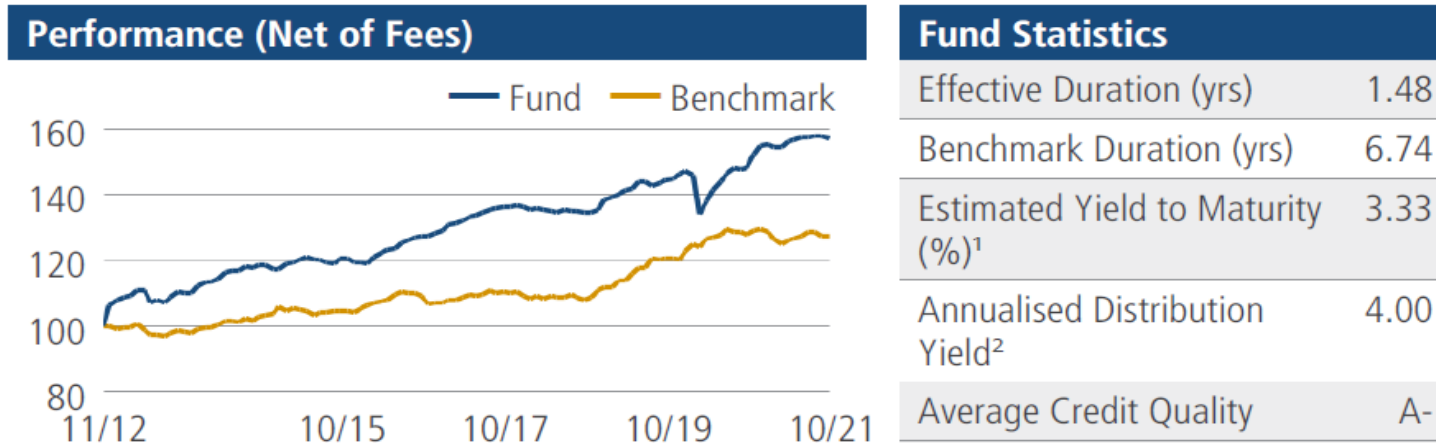


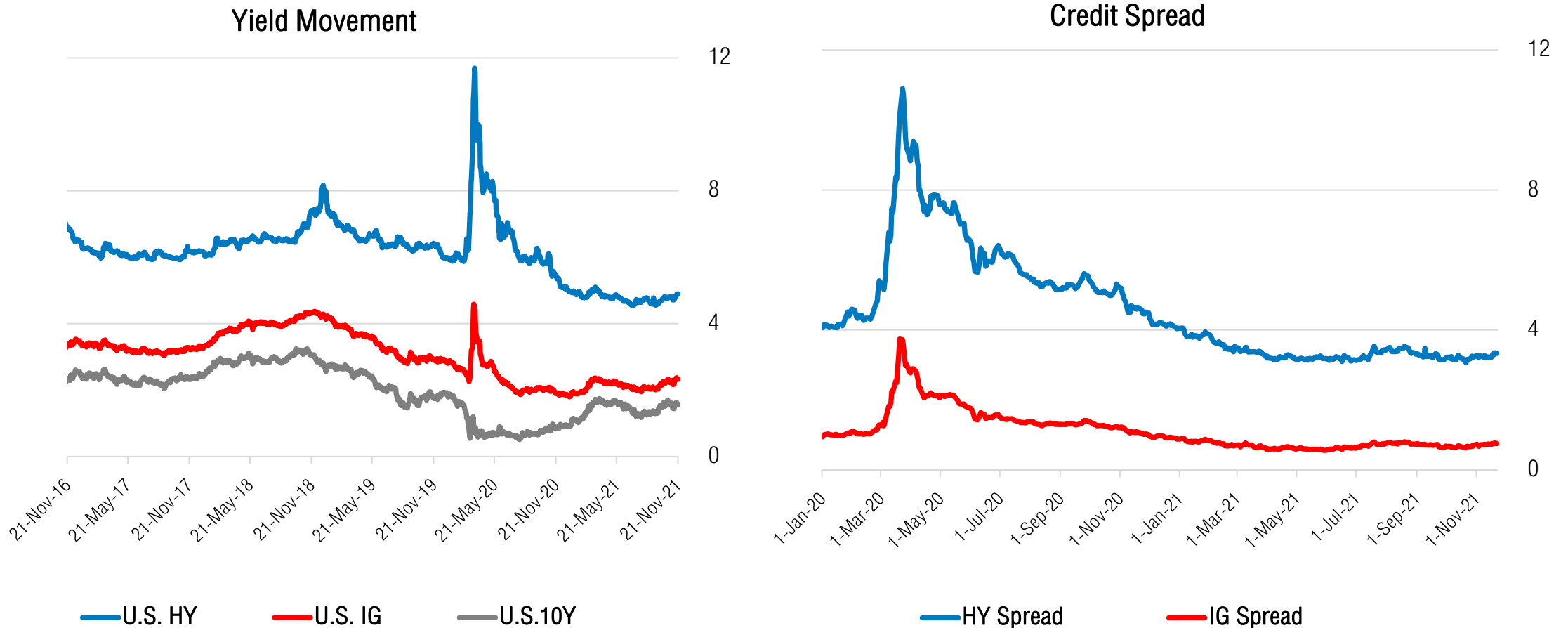
Chart shows performance from the first month-end, rebased to 100, for the E Acc USD class. Past performance is not a guarantee or reliable indicator of future results. Source: PIMCO

Performance (Net of Fees)	1 Mo.	3 Mos.	6 Mos.	1 Yr.	3 Yrs.	5 Yrs.	SI
Class E, Acc (%) <sup>3</sup>	-0.38	-0.32	0.70	6.07	5.26	4.26	5.20
Net of 5% Preliminary Charge <sup>4</sup>	-5.36	-5.30	-4.32	0.77	3.47	3.20	4.60
Class E, Inc (%) <sup>3</sup>	-0.39	-0.37	0.71	6.08	5.26	4.26	5.20
Net of 5% Preliminary Charge <sup>4</sup>	-5.37	-5.31	-4.29	0.73	3.47	3.20	4.59
Benchmark (%)	-0.03	-1.08	1.06	-0.48	5.63	3.10	—

Source : PIMCO as of 31 Oct 2021



ตราสารหนี้ภาครัฐ YIELD ยังมีโอกาสปรับตัวขึ้นในช่วงปี 2022 ขณะที่ HY ต้องระวังมากขึ้น



Source : Bloomberg as of 21 Nov 2021

MON

TUE

WED

THU

FRI

SAT

**8.30 น.**

**Morning Highlights**  
สรุปข่าวเด่น เรื่องลงทุน ที่ต้องจับตา

**Morning Highlights**  
สรุปข่าวเด่น เรื่องลงทุน ที่ต้องจับตา

**Infographic**  
เรื่องลงทุน ต้องรู้

**Morning Highlights**  
สรุปข่าวเด่น เรื่องลงทุน ที่ต้องจับตา

**16.00 น.**

**Market Outlook**  
มุมมองการลงทุน รายสัปดาห์

**Coming soon**

**Podcast**  
ลงทุนดี InvestDI

**สรุปประเด็น รอบโลก รอบสัปดาห์**

**19.00 น.**

**The X'Pert View**  
รายการ LIVE

**Coming soon**

**The X'Plorer**  
รายการ LIVE

**Market Outlook**  
ประจำวันที่ 4 - 8 ต.ค. 64  
วิกฤตพลังงานจีน ส่งผลกระทบต่อเศรษฐกิจโลก  
Global Expertise, Local Insights  
3:12

**XPERT VIEW**  
หุ้นสหรัฐฯ ไปต่อหรือพอแค่นี้ หลังทำ New High ต่อเนื่อง  
แม่ FED เตรียมทำ Tapering ไปได้  
LIVE วันที่ 21 สิงหาคม 2564 เวลา 19.00 น.

**ลงทุนดี InvestDI**  
"เป็นลงทุนดี" Ep. เปลี่ยนหน่วย...  
Global Expertise, Local Insights 9:44

**XPLORER**  
TMBGQG กองทุนที่ควรมีติดพอร์ต  
LIVE วันที่ 7 ตุลาคม 2564

**X-POTENTIAL**  
สิ่งที่ต้องรู้ของคนอยากรวย

**อัตราส่วนความอยู่รอด**  
รายได้จากการทำงาน + รายได้จากทรัพย์สิน  
รายจ่าย  
ผลลัพธ์ > 1 แสดงว่าเงินเหลือพอใช้ไปตลอด

**อัตราส่วนความมั่งคั่ง**  
รายได้จากการทรัพย์สิน  
รายจ่าย  
ผลลัพธ์ > 1 แสดงว่าเงินในพอร์ตมีแนวโน้มเพิ่มขึ้น

**บันไดสู่ความรวย**

**สร้าง Wealth Creation**  
• ออกแบบพอร์ต  
• จัดสรรการลงทุน  
• ควบคุมความเสี่ยง

**ปกป้อง Wealth Protection**  
• นำเงินไปกระจาย  
• ภาษีของเงิน  
• ความเสี่ยง

**เพิ่มพูน Wealth Accumulation**  
• ลงทุนใน "ทางเลือก" และ "พอแค่นี้" ที่เหมาะสม

**ส่งมอบ Wealth Distribution**  
• 56 ทางเลือกในการทำประกันชีวิต

**TMBAM Eastspring** ร่วมกับ **Thanachart Fund Eastspring**  
ขอเรียนเชิญคณะกรรมการและสมาชิกกองทุนสำรองเลี้ยงชีพ เข้าร่วมงานสัมมนาออนไลน์  
**"จับตาไตรมาส 4 โค้งสุดท้ายการลงทุน"**  
วันพฤหัสบดีที่ 7 ตุลาคม 2564 เวลา 14:00 - 16:00 น ผ่าน Microsoft Teams Meeting

กำหนดการ	เข้าสู่ Link เพื่อเข้าร่วมงานสัมมนาออนไลน์
13:45 - 14:00 น.	กล่าวต้อนรับ
14:00 - 15:45 น.	<p><b>คุณรองจรินทร์ สุกอสง</b> Executive Vice President, Provident Fund, Investment Advisory Department, TMBAM Eastspring</p> <p>บรรยายหัวข้อ <b>"จับตาไตรมาส 4 โค้งสุดท้ายการลงทุน"</b> คุณบดีนทร์ พุทธิจันทร์, CISA, ICFP®, Vice President Investment Strategy, TMBAM Eastspring</p>
15:45 - 16:00 น.	ถาม-ตอบ
16:00 น.	จบงานสัมมนาออนไลน์

ท่านที่สนใจ สามารถเข้าร่วมได้โดยไม่ต้องมีค่าใช้จ่าย  
โดยลงทะเบียนผ่าน QR Code 6 ตุลาคม 2564  
สอบถามรายละเอียดเพิ่มเติมติดต่อ **TMBAM Eastspring** โทร. 02-638-1800 หรือ 0711-14, 8745-46  
**Thanachart Fund Eastspring** โทร. 22-129-8300 หรือ 8245 หรือ 8282

## คำเตือน

กองทุนดังต่อไปนี้มีการป้องกันความเสี่ยงอัตราแลกเปลี่ยนทั้งหมด/หรือเกือบทั้งหมด

- TMB European Growth

กองทุนดังต่อไปนี้มีการป้องกันความเสี่ยงอัตราแลกเปลี่ยนตามดุลยพินิจของผู้จัดการกองทุนรวม

- Global Quality Growth, US500, US Blue Chip, German EQ, Japan EQ, Japan Active, Asia Active, EM EQ Index, Emerging Active Equity, China Opportunity, China A Active, India Active Equity, Global Bond, Global Income, Global Smart Bond, Asian Bond, Emerging Bond, Global Property, Global Infrastructure Equity, Asia Pacific Property Flexible, Property Income Plus, Income Allocation, Gold Singapore

กองทุนดังต่อไปนี้ไม่มี การป้องกันความเสี่ยงอัตราแลกเปลี่ยน

- TMB Gold
- Oil Fund

เนื่องจากมีกองทุนที่ไม่ได้ป้องกันความเสี่ยงอัตราแลกเปลี่ยนทั้งจำนวน ผู้ลงทุนอาจจะขาดทุนหรือได้รับกำไรจากอัตราแลกเปลี่ยน/หรือได้รับเงินคืนต่ำกว่าเงินลงทุนเริ่มแรกได้

กองทุนดังต่อไปนี้ลงทุนกระจุกตัวในหมวดอุตสาหกรรม จึงมีความเสี่ยงที่ผู้ลงทุนอาจสูญเสียเงินจำนวนมาก

1. TMB Global Property
2. TMB Asia Pacific Property Flexible
3. TMB Property Income Plus

ผู้ลงทุนในกองทุน TMB SET50, TMB JUMBO 25, TMB Thai Equity CG, TMB Thai Mid Small Minimum Variance ควรเฝ้าระวังความเสี่ยงของผู้ลงทุนตั้งแต่ 4 ปีขึ้นไป โดยสามารถรับความเสี่ยงจากการลดลงของเงินต้นจากการลงทุนในหุ้นเพื่อแลกกับโอกาสที่ได้รับผลตอบแทนมากกว่าการลงทุนในตราสารหนี้ทั่วไปและต้องการลงทุนในดัชนีผลตอบแทนรวมตลาดหลักทรัพย์ SET50, ดัชนีผลตอบแทนรวมตลาดหลักทรัพย์ SET Total Return Index (สำหรับกองทุน TMB Thai Equity CG) หรือ ดัชนี FTSE Thailand Mid / Small Cap Total Return (สำหรับกองทุน TMB Thai Mid Small Minimum Variance) กองทุนเหล่านี้ไม่เหมาะกับผู้ลงทุนที่มีความจำเป็นต้องใช้เงินลงทุนในระยะอันใกล้ หรือไม่สามารถรับความเสี่ยงจากการลดลงของเงินต้นจากการลงทุนในหุ้น

ผู้ลงทุนควรศึกษาข้อมูลในหนังสือชี้ชวนของแต่ละกองทุน และข้อมูลอื่นๆ ในเว็บไซต์ [www.tmbameastspring.com](http://www.tmbameastspring.com) อย่างรอบคอบก่อนตัดสินใจลงทุน ผู้ลงทุนสามารถขอรับหนังสือชี้ชวนได้ที่ บลจ.ททท. และ ผู้สนับสนุนการขายและรับซื้อคืนหน่วยลงทุนที่ได้รับการแต่งตั้ง

การวัดผลการดำเนินงานของกองทุนบนเว็บไซต์นี้ ได้จัดทำขึ้นตามมาตรฐานการวัดผลการดำเนินงานของสมาคมบริษัทจัดการลงทุน ซึ่งผลการดำเนินงานในอดีตของกองทุนรวม มิได้เป็นสิ่งยืนยันถึงผลการดำเนินงานในอนาคต

## คำเตือน

ข้อมูล คำแนะนำนำบทวิเคราะห์ และการแสดงความคิดเห็นต่างๆ ที่ปรากฏอยู่ในเอกสารฉบับนี้ ได้จัดทำขึ้นบนพื้นฐานของแหล่งข้อมูลที่ได้รับมาจาก แหล่งข้อมูลที่เชื่อถือได้ เพื่อเป็นการเผยแพร่ความรู้และให้ความเห็นตามหลักวิชาการเท่านั้น โดยไม่มุ่งหมายให้ถือเป็นการชักชวนหรือชี้แนะให้ซื้อ และ/หรือขายผลิตภัณฑ์ด้านการลงทุนประเภทต่างๆ ตามที่ปรากฏในเอกสารฉบับนี้ และไม่ถือเป็นการให้คำปรึกษาหรือคำแนะนำเกี่ยวกับการทำธุรกรรมที่เกี่ยวข้องกับผลิตภัณฑ์ด้านการลงทุนของบริษัทต่างๆ ตามที่ระบุหรือถูกกล่าวถึงไว้ในเอกสารฉบับนี้แต่อย่างใด ทั้งนี้ทีมงานไม่อาจยืนยันและรับรองความครบถ้วนสมบูรณ์หรือถูกต้องของข้อมูลดังกล่าวข้างต้นได้ และไม่อาจจะด้วยเหตุใดก็ตาม ทีมงานไม่ขอรับผิดชอบต่อความเสียหายในรายได้ หรือประโยชน์ใดๆ ทั้งทางตรงและทางอ้อมที่เกิดขึ้นจากการนำ ข้อมูล ข้อความ ความเห็น และ/หรือบทสรุปต่างๆ ที่ปรากฏในเอกสารฉบับนี้ไปใช้ไม่ว่ากรณีใดๆ

ความคิดเห็นใดๆ ในเอกสารฉบับนี้ เป็นความคิดเห็นส่วนตัวของทีมผู้เขียน มิได้เป็นความคิดเห็นอย่างเป็นทางการของ บลจ. ททท.ไทย ดังนั้น บลจ.ททท.ไทย จึงไม่จำเป็นต้องเห็นด้วย หรือร่วมรับผิดชอบไม่ว่ากรณีใดๆทั้งสิ้น ทั้งนี้เอกสารควรใช้คู่กับหนังสือชี้ชวน

การลงทุนมิใช่การฝากเงินและมีความเสี่ยงในการลงทุน ผู้ถือหน่วยลงทุนอาจได้รับเงินลงทุนมากกว่าหรือน้อยกว่าการลงทุนเริ่มแรกก็ได้ และอาจไม่ได้รับชำระเงินค่าขายคืนหน่วยลงทุนภายในระยะเวลาที่กำหนดหรืออาจไม่สามารถขายคืนหน่วยลงทุนได้ตามที่มีคำสั่งไว้

แม้ว่ากองทุนรวมตลาดเงินลงทุนได้เฉพาะทรัพย์สินที่มีความเสี่ยงต่ำ แต่มีโอกาสขาดทุนได้ การลงทุนในหน่วยลงทุนของกองทุนรวมตลาดเงินไม่ใช่การฝากเงิน และมีความเสี่ยงจากการลงทุนซึ่งผู้ลงทุนอาจไม่ได้รับเงินลงทุนคืนเต็มจำนวน

**ทำความเข้าใจลักษณะสินค้า เงื่อนไขผลตอบแทน  
และความเสี่ยงก่อนตัดสินใจลงทุน**

# Investment Materials and Services

# Investment Materials : Line Application , YouTube ,FB

The screenshot shows the TMBAM Eastspring mobile application interface. At the top, there's a navigation bar with a back arrow, the TMBAM Eastspring logo, and search, list, and menu icons. The main content is divided into several sections: 'Market Sentiment' with a sub-section 'ตลาดหุ้นไทย' (Thai Stock Market) and 'ตลาดหุ้นไทย' (Thai Stock Market) with a sub-section 'ตลาดหุ้นไทย' (Thai Stock Market). Below these are sections for 'กองทุน อสังหาฯ ไทย' (Real Estate Funds), 'กองทุน อสังหาฯ สิงคโปร์' (Singapore Real Estate Funds), and 'ทองคำ' (Gold). A 'Market Outlook' section for '12 - 16 ต.ค. 63' is also visible. At the bottom, there's a 'Life Partner' section featuring a video thumbnail with the text 'ทรมปี' กลับล่าลงนาม มาตรการกระตุ้นเศรษฐกิจสหรัฐฯ'.

The screenshot shows a Facebook post from TMBAM Eastspring. The post title is 'สรุปประเด็นรอบโลก รอบสัปดาห์ ประจำวันที่ 16 - 20 พ.ย. 2563'. The post content includes a 'Life Partner' logo and a section titled 'สรุปประเด็น รอบโลก รอบสัปดาห์ 16 - 20 พ.ย. 63'. The list of topics includes: 'โมเดอร์นา เผยวัคซีนต้าน COVID-19 มีประสิทธิภาพมากกว่า 94%', 'อนามัยโลก ออกโรงเตือนการใช้ยา Remdesivir', '‘เฮอร์เอเชีย เจแปน’ ล้มละลาย เช่นพิษ COVID', 'หุ้น Tesla พุ่งขึ้น หลังได้ค่านวดดัชนี S&P500', and 'OPEC เตรียมหารือรับเสถียรภาพราคาน้ำมัน'. The post also features an image of COVID-19 vaccine vials.

The screenshot shows a YouTube video player. The video title is 'มุมมองการลงทุนรายสัปดาห์ ประจำวันที่...'. The video thumbnail shows a cityscape with the Statue of Liberty and the text 'Market Outlook มุมมองการลงทุนรายสัปดาห์ 12 - 16 ตุลาคม 2563'. The video has 393 views and 5 likes. The video player interface includes a search bar, a play button, and social media sharing options for Facebook and LINE.

เอกสารนี้ใช้เป็นส่วนหนึ่งของผู้ประกอบการอบรมเพราะอาจขาดข้อมูลคำเตือนและคำแนะนำตามเกณฑ์ข้อกำหนดของ ก.ล.ต. และหน่วยงานที่เกี่ยวข้องและเนื่องจากเนื้อหาในเอกสารนี้อาจไม่เป็นปัจจุบันหากกองทุนมีการเปลี่ยนแปลงในอนาคต เอกสารควรใช้คู่กับหนังสือชี้ชวน



# Investment Materials : Website

**TMBAM eastspring** > [หน้าหลัก](#) [กองทุน](#) **Insights** [Green house](#) [ลงทุนกับเรา](#) [เกี่ยวกับเรา](#) [🔍](#)

**มุมมองการลงทุน** [ดูทั้งหมด >](#)

**TMBAM eastspring** >

**"กองทุนเปิดทหารไทย ธนพลัส" จ่ายเงินคืนครบถ้วน**

และอัปเดตความคืบหน้าการจ่ายเงินคืน อีก 3 กองทุนตราสารหนี้

**อดิศร เสริมชัยวงศ์**  
กรรมการผู้จัดการ TMBAM Eastspring  
และ: Thanachart Fund Eastspring

**Market Outlook**

ตลาดหุ้นโลก แนวโน้มขยับบวกต่อเนื่อง  
ผู้ลงทุนมีความหวังจกภัย COVID-19

**ตราสารทุน**

ตลาดหุ้นโลกมีแนวโน้มเป็นบวกต่อเนื่อง  
เนื่องจากสัปดาห์ที่แล้ว ผู้ลงทุนมีความหวังจากวัคซีน ...

**Market Outlook**

ตลาดหุ้นโลก แนวโน้มเป็นบวกมากขึ้น  
จากความชัดเจนเลือกฝั่งสหรัฐฯ

**ตราสารทุน**

สัปดาห์นี้บรรยากาศการลงทุนคาดว่า  
มีแนวโน้มเป็นบวกกับการลงทุนมากขึ้น

**Market Outlook**

ตลาดหุ้นโลก แนวโน้มเป็นบวกมากขึ้น  
จากความชัดเจนเลือกฝั่งสหรัฐฯ

**ตราสารทุน**

หลังจากประสบปัญหาเม็ดเงินไหลออก  
อย่างหนักในช่วงเกิดวิกฤต COVID-19  
เมื่อเดือนเมษายน ...

**Fixed Income**

เอกสารนี้ใช้เป็นส่วนหนึ่งของคู่มือประกอบการอบรมเพราะอาจขาดข้อมูลคำเตือนและคำแนะนำตามเกณฑ์ข้อกำหนดของ ก.ล.ต. และหน่วยงานที่เกี่ยวข้องและเนื่องจากเนื้อหาในเอกสารนี้อาจไม่เป็นปัจจุบันหากกองทุนมีการเปลี่ยนแปลงในอนาคต เอกสารควรใช้คู่กับหนังสือชี้ชวน



# Investment Materials : Seminar Online

## TMBAM Eastspring ร่วมกับ Thanachart Fund Eastspring

ขอเรียนเชิญคณะกรรมการและสมาชิกกองทุนสำรองเลี้ยงชีพ เข้าร่วมงานสัมมนาออนไลน์

### “ปรับตัวรับโลกใหม่ กับ โจ ไบเดน”

อังคารที่ 23 กุมภาพันธ์ 2564 เวลา 13.30 – 14.30 น. ผ่านระบบ Zoom

#### กำหนดการ

- |                  |  |
|------------------|--|
| 13.15 – 13.30 น. | เข้าสู่ Link เพื่อเข้าร่วมการสัมมนาออนไลน์   |
| 13.30 – 14.15 น. | กล่าวต้อนรับ<br>คุณทรงจันทร สุกุลย Executive Vice President, Provident Fund,<br>Investment Advisory Department, TMBAM Eastspring<br><br>บรรยายหัวข้อ “ปรับตัวรับโลกใหม่ กับ โจ ไบเดน”<br>คุณบดีนทร์ พุทธิจันทร์, CISA I, CFP®, Vice President<br>Investment Strategy, TMBAM Eastspring |
| 14.15 – 14.30 น. | ถาม-ตอบ  |
| 14.30 น.         | จบการสัมมนาออนไลน์   |



ท่านที่สนใจ สามารถเข้าร่วมได้โดยไม่มีค่าใช้จ่าย

โดยลงทะเบียนผ่าน QR Code ภายในวันที่ 21 กุมภาพันธ์ 2564

สอบถามรายละเอียดเพิ่มเติม ติดต่อ

TMBAM Eastspring โทร. 02-838-1800 ต่อ 8711-14, 8745-46

Thanachart Fund Eastspring โทร. 02-126-8300 ต่อ 8245, 8262



**THE POWER OF PARTNERSHIPS STRONGER TOGETHER.** TMBAM eastspring | eastspring investments

## Outlook 14-18 June 2021 Smart Weekly Update

Presented by : **เนติพร ฤทธิวัฒน์** CISA, ICFP / Investment Strategy Manager  
Investment Strategy Team : **เนติพร ฤทธิวัฒน์** / Investment Strategy Assistant Manager

Highlight of the Week	Market	11-Jun	1 Week	YTD
ดัชนี CPI สหรัฐฯขึ้น 5.0% สูงสุดนับตั้งแต่เดือน ส.ค. 2551	SET Index	1,838.56	1.55%	12.92%
ราคากองทุนคือสองและรถบรรทุกปรับขึ้นมากกว่า 7% แต่มี	SHANGHAI	3,589.75	-0.06%	3.36%
ลงทุนของเงินดิจิทัลจะขึ้น ราคาหุ้นปรับตัวขึ้นได้ ด้านตัวเลขผู้	HANG SENG	28,842.13	-0.26%	5.92%
ยื่นขอวีซ่าเดินทางจากครั้งแรกลดลงสู่ระดับ 376,000 รายซึ่ง	NIKKEI 225	28,860.80	-0.28%	5.16%
เป็นระดับต่ำที่สุดในรอบเกือบ 15 เดือน คาดยอดค้าปลีกปี	STOXX Europe 600	457.51	1.09%	14.68%
ขยายตัวถึง 13.5% สหพันธ์นักแปลสหรัฐฯคาด GDP ปีนี้โต 7%	S&P 500	4,247.44	0.41%	13.08%
G7 ตลอดจนจะปฏิรูประบบการจดทะเบียนทั่วโลก โดยบริษัทข้าม	MSCI WORLD	3,012.67	0.51%	11.99%
ชาติต้องจ่ายภาษีในประเทศที่ไปขายสินค้าและบริการไม่ใช่จ่าย	Alternative			
ภาษีเฉพาะในประเทศที่ถือตราภาษีเงินได้บุคคลธรรมดา (Tax Heaven)	Thai REIT	175.56	2.71%	1.19%
โดยกำหนดอัตราภาษีเงินได้บุคคลธรรมดาที่ 15%	Singapore REIT	864.09	1.76%	1.85%
จีน-สหรัฐฯหารือประเด็นเศรษฐกิจครั้งที่ 3 ส่งสัญญาณเชิง	Asia ex-Jap REIT	5,249.68	1.89%	3.33%
บวกมากขึ้นโดยพยายามลดความตึงเครียดทางการค้าและการลงทุน	Global REIT	2,022.76	2.52%	20.43%
ECB คงดอกเบี้ย-ยังเงินซื้อพันธบัตร และฟื้นคาดการณ์ GDP	Crude Oil (WTI)	70.91	1.85%	48.15%
ยุโรปปีนี้ที่ 4.6% สูงกว่าที่เคยคาดการณ์ไว้ในเดือนมี.ค. ที่ 4%	Gold (Comex)	1,877.40	-0.86%	-0.93%
เงินเฟ้อจีนพุ่งสูงสุดในรอบกว่า 12 ปี การพุ่งขึ้นของดัชนี PPI	Currency			
ที่พุ่งขึ้น 9% เทียบกับปีก่อนได้ส่งผลกระทบต่อเงินเฟ้อจาก	USD/THB	31.08	-0.64%	3.76%
ราคาผู้บริโภคของจีน ผู้ว่าแห่งชาติจีนชี้คุณภาพเงินเฟ้อดี ยืนยัน	USD/JPY	109.66	0.13%	6.21%
ใช้นโยบายการเงินที่ผ่อนคลายและกล่าวถึงความเสี่ยงพลังงานสะอาด				
จีนตั้งเป้าก้าวขึ้นเป็นมหาอำนาจด้านนวัตกรรม รัฐบาลกลางจีน				
สนับสนุนงบการเงินวิจัยเพิ่มขึ้นสองเท่าในช่วง 5 ปีที่ผ่านมาและ				
จะให้ความสำคัญด้าน 5G, AI และ Biotech เพิ่มขึ้นใน 5-15 ปี				

**Worldwide Watch**

- Fund Inflow ไหลเข้าดัชนีหุ้น Emerging Asia ในช่วง Q1 ปี 2021 แม้ว่าจะไหลเข้าในสัดส่วนที่น้อยลงใน Q2 ท่ามกลางปัจจัยกดดันตลาดหุ้นและเอเชียยังคงไม่ฟื้นสัญญาณไหลออก ซึ่งระดับราคาหุ้นเอเชียถูกกว่าช่วงก่อนหน้าราว -6.8%
- คาดการณ์อัตราค่าเงินดอลลาร์ (EPS Growth) ตลาดหุ้น Emerging Asia ทั่วรอบยังอยู่ในทิศทางที่ปรับเพิ่มขึ้น ประเมินการปรับขึ้นกำไร (Earning Revised Up) เป็นส่วนสำคัญของดัชนีจีน MSCI China คาดการณ์ที่ไร้จุดตกค้างจากกฎหมาย Anti-Trust Law จากรัฐบาลจีน มาตรการจากต่างประเทศที่คว่ำบาทให้โตเป็นแนวโน้มการเติบโตของกำไรที่ติดาก ด้านอื่นคือแนวโน้มการลดต้นทุนที่เศรษฐกิจ Q2 แต่คาดการณ์กำไรอยู่ในระดับที่ดี และนำพาเข้าซื้อหุ้น EM Asia

TMBAMEastspring.com | Tel. 1725  
ThanachartFundEastspring.com | Tel. 02-126-8399 | Bloomberg as of 13 June 2021

**THE POWER OF PARTNERSHIPS STRONGER TOGETHER.** TMBAM eastspring | eastspring investments

## Outlook 14-18 June 2021 Smart Weekly Update

Presented by : **เนติพร ฤทธิวัฒน์** CISA, ICFP / Investment Strategy Manager  
Investment Strategy Team : **เนติพร ฤทธิวัฒน์** / Investment Strategy Assistant Manager

### [ Market Sentiment ]

- ดัชนี Fear & Greed Index สเปคที่ผ่านมาอยู่ที่ระดับ 54 ตลาดอยู่ในโซนเป็นกลางโดยเป็นความเสี่ยงที่เพิ่มขึ้นจากสเปคที่ก่อนหน้านี้ VIX Index (ดัชนีวัดความผันผวน) อยู่ที่ 15.65 ค่าสุดในรอบปี (ปีกลุ่ม Price-In ปรังจยความกดดันเดิมเพื่อไปค่อนข้างมากและค่อนข้างมีมุมมองเป็นบวกต่อแนวโน้มการเจริญ) อัตราผลตอบแทนพันธบัตรรัฐบาลสหรัฐฯอายุ 10 ปี (Yield) ปรับตัวลงมาอยู่ที่ 1.45% อัตราผลตอบแทนที่แท้จริง (Real Yield) หากเทียบกับอัตราเงินเฟ้ออยู่ที่ -0.9% นักลงทุนไม่ได้มองสองในเชิงลบต่อสินทรัพย์เสี่ยงเหมือนเมื่อเดือนที่แล้วแม้ว่าตัวเลขเงินเฟ้อเดือนพ.ค.จะมากกว่าค่าคาดการณ์จากการที่ฐานเงินเฟ้อในช่วงเวลานั้นอยู่ที่ตัวเลขอยู่ในระดับต่ำมากและระหว่างทางการฟื้นตัวในช่วงที่ทำการผลิตและอุปทานสินค้า (Supply) ที่ออกสู่ตลาดกำลังปรับตัวเข้าสู่สมดุลในระยะยาว มองว่าปัจจัยเงินเฟ้อจะขึ้นในอนาคตจะมีปัจจัยสำคัญต่อตลาดลดลงเรื่อยๆ แต่ทำให้องค์กรกลางสหรัฐฯต่อแนวทางการดำเนินนโยบายทางการเงินและมุมมองในอนาคตจะปรับลดขึ้นที่ระดับที่ปรับขึ้นระดับระยะกลางอย่างมาก ปัจจัยที่สำคัญที่สุดต่อผลตอบแทนของสินทรัพย์เสี่ยงคือระดับ Valuation หรือความถูกค่าแพงกว่าปัจจัยอื่นเพื่อ **ตลาดหุ้น** จีนคาดว่าจะแถลงมาตรการกลางสหรัฐฯประเด็นมุมมองต่อเศรษฐกิจ ตลาดแรงงานและเงินเฟ้อ รวมถึงจุดยืนด้านการดำเนินนโยบายการเงินและท่าทีของคณะกรรมการผู้ดูแลการเงินที่อาจมีการปรับลดอัตราดอกเบี้ย (Taper QE) ในอนาคตในไตรมาสหลังจากนี้ เชื่อว่าท่าทีที่ยังคงจุดยืนการผ่อนคลายนโยบายการเงินซึ่งสนับสนุนสภาพคล่องให้กับสินทรัพย์กลุ่มทั่วโลก
- คาดว่าตัวเลขการผลิตภาคอุตสาหกรรมจีนและยอดค้าปลีกอยู่ในทิศทางที่ทยอยดีขึ้นแต่ในอัตราที่ลดลงอย่างเร่งลงเป็น **ผู้** การขยายตัวอย่างสูงสุดมากกว่าปีที่ผ่านมาอย่างรุนแรง ประเด็นที่ธนาคารกลางจีนจะให้ความสำคัญคือการเพิ่มตัวอย่างสมดุลการปล่อยสินเชื่อที่อิงการไหลเวียนของเศรษฐกิจที่แข็งแกร่งขึ้น บริหารความเสี่ยง จัดการกฎระเบียบต่างๆ เพื่อรองรับการขยายตัวของเศรษฐกิจในระยะยาวและลดความเสี่ยงในการเงินเพื่อจำกัดความเสี่ยงที่จะเกิดขึ้นในอนาคตหากเศรษฐกิจขยายตัวเร็วเกินไป
- SET Index ปิดที่ 1838 ปรับขึ้น 1.55% การเร่งขึ้นดัชนีหุ้นกลุ่ม Domestic Play ซึ่ง Laggards ในช่วงก่อนหน้าให้ฟื้นตัวกลับมาได้ โดยกลุ่มอสังหาริมทรัพย์และโรงพยาบาลราคาปรับขึ้นกว่า 3.5% และ 3.7% หากการเร่งขึ้นดัชนีมีความต่อเนื่องคาดว่า จะสนับสนุนกลุ่มที่เกี่ยวข้อง กลุ่มค้าปลีก และกลุ่มที่เกี่ยวข้องกับ Domestic Play ได้ในอนาคต คาดการณ์ PE ปี 2021 ที่ 19.6 เท่า

### [ Property Fund/REITs ]

- กองทุนอสังหาริมทรัพย์** ราคาปรับขึ้น 2.71% Retails REITs ตัดตัวขึ้นเร่งกว่า 5% จากการเร่งขึ้นดัชนีชี้ทางการจัดสรรที่ดินในอนาคตเป็นไปตามแผนคาดว่าจะสนับสนุนอัตราผลตอบแทนในระยะหลังจากนี้ อัตราปันผล REITs หลายตัวยังอยู่ในระดับที่สูงมากและหลายสินทรัพย์มีโอกาสฟื้นตัวในระยะหน้า Dividend Yield อยู่ที่ 4.97% แนะนำทยอยสะสมราคา Upside อีกมาก **กองทุนอสังหาริมทรัพย์อสังหา** ราคาปรับขึ้น 1.76% Dividend Yield 4.05% สิ่งโปรดเตรียมคลังซื้อความน่าเชื่อถือการดำเนินงาน

### [ Commodity ]

- ทองคำ** ราคาปรับลงมาที่ 1877.5/อunceทองคำ Risk-Onมากขึ้น Real Yield ในระดับต่ำความกังวลเงินเฟ้อลดลง คาด Upside จำกัด
- น้ำมัน** ราคาน้ำมันปิดที่ 70.9 \$/B ปรับขึ้นต่อเนื่อง สำนักงานพลังงานสากล (IEA) เผยว่าทั่วโลกจะต้องการใช้น้ำมันมากขึ้นใกล้ถึงช่วงก่อนการแพร่ระบาดภายในสิ้นปีหน้า (2022) IEA คาดว่าอุปทานพลังงานจะปรับเพิ่มขึ้นเป็นการผลิตน้ำมันดิบอีก 1.4 ล้านบาร์เรลต่อวัน

What to Watch This Week (สิ่งที่นักติดตาม)				
Monday	Tuesday	Wednesday	Thursday	Friday
ดัชนีการผลิดภาคอุตสาหกรรมญี่ปุ่น, ยุโรป	ดัชนียอดค้าปลีกสหรัฐ	ตัวเลขการจ้างงาน	การประชุมธนาคารกลางสหรัฐ	ดัชนีเงินเฟ้อ CPI ญี่ปุ่น
	ดัชนีราคาผู้บริโภค PPI สหรัฐ	ดัชนีการผลิตภาคอุตสาหกรรมจีน	FOMC	ผลการปรับราคาทองคำ
	ผลการงบการเงินกลางอังกฤษ	ดัชนียอดค้าปลีกจีน	ตัวเลขการขอวีซ่าเดินทางงาน	
			ครึ่งแรกสหรัฐ	
			ดัชนีเงินเฟ้อ CPI ยุโรป	

TMBAMEastspring.com | Tel. 1725  
ThanachartFundEastspring.com | Tel. 02-126-8399 | Bloomberg as of 13 June 2021

**Global Expertise, Local Insights.** TMBAM eastspring | eastspring investments

## China Evergrande SPECIAL REPORT

### สัดส่วนการลงทุนใน China Evergrande

กองทุนตราสารหนี้			กองทุนต่างประเทศ		
ชื่อย่อ	วันที่	น้ำหนัก	ชื่อย่อ	วันที่	น้ำหนัก
TMB-T-ES-AP+US	14/09/21	0.20%	TMB-ES-CHINA-A	31/08/21	0.00%
TMB Asian Bond	19/08/21	0.84%	TMBCOF	31/08/21	0.00%
TMB Emerging Bond	31/07/21	0.00%	TMBAGLF	31/08/21	0.00%
TMB Global Income	30/08/21	0.00%	TMBEAE	31/08/21	0.00%
TMB Global Bond	30/08/21	0.00%	T-ES-CHINA-A	31/08/21	0.00%
TMB-ES-GSBOND	15/09/21	0.00%	T-ES-CHINA-A-RMF	31/08/21	0.00%
TMB-T-ES+JP+US	30/08/21	0.00%	T-ES-CHINA-A-SSF	31/08/21	0.00%
TMB-T-ES+JP+US	30/08/21	0.00%			
T-ES-GF	30/08/21	0.00%			
T-ES-GSBOND	15/09/21	0.00%			

- อัตราค่าเงินดอลลาร์ (EPS Growth) ตลาดหุ้น Emerging Asia ทั่วรอบยังอยู่ในทิศทางที่ปรับเพิ่มขึ้น ประเมินการปรับขึ้นกำไร (Earning Revised Up) เป็นส่วนสำคัญของดัชนีจีน MSCI China คาดการณ์ที่ไร้จุดตกค้างจากกฎหมาย Anti-Trust Law จากรัฐบาลจีน มาตรการจากต่างประเทศที่คว่ำบาทให้โตเป็นแนวโน้มการเติบโตของกำไรที่ติดาก ด้านอื่นคือแนวโน้มการลดต้นทุนที่เศรษฐกิจ Q2 แต่คาดการณ์กำไรอยู่ในระดับที่ดี และนำพาเข้าซื้อหุ้น EM Asia

### วัตถุประสงค์การลงทุนใน China Evergrande

ในช่วงไม่กี่ปีที่ผ่านมา มีข่าวอย่างต่อเนื่องเกี่ยวกับ China Evergrande Group ที่กำลังระงับหรือมีการจ่ายล่าช้า และทางบริษัทก็ยื่นขอรับการปรับโครงสร้างหนี้ที่เพิ่มขึ้นจากผู้ถือหุ้น และโดยนักลงทุนรายย่อยที่ออกมาร้องเรียนให้มีการชำระคืน

เมื่อวันที่ 14 กันยายน พ.ศ. 2564 Evergrande ประกาศว่า บริษัทได้จ้าง Houlihan Lokey (China) Ltd และ Admiralty Harbor Capital Ltd ในฐานะที่ปรึกษาทางการเงิน เพื่อทำหน้าที่ประเมินโครงสร้างหนี้ของคู่บารมีบริษัทที่ Hong Kong Exchange องค์กรที่ปรึกษาทางการเงินของ Evergrande ได้ยื่นข้อเสนอสู่ Hong Kong Exchange องค์กรที่ปรึกษาทางการเงินของ Evergrande ได้ยื่นข้อเสนอสู่ Hong Kong Exchange องค์กรที่ปรึกษาทางการเงินของ Evergrande ได้ยื่นข้อเสนอสู่ Hong Kong Exchange

- 1) ยอดขายเดือนกันยายนได้รับและคงอยู่สูงรวมการระงับชำระหนี้
- 2) ไม่มีความคืบหน้าในการขายสินทรัพย์
- 3) WMP (Wealth Management Product) ที่ค้างชำระจำนวน 934 ล้านหยวน ยังเป็นยอดค้างชำระอยู่ถึงวันที่ 30 กันยายน พ.ศ. 2564 และยังคงอยู่ในโครงการที่ผู้ออกตราสาร และนักลงทุนเพื่อสรุปผลการชำระคืน

TMBAMEastspring.com | Tel. 1725  
ThanachartFundEastspring.com | Tel. 02-126-8399 | Bloomberg as of 13 June 2021



สะดวกสบายในการเข้าถึงข้อมูลกองทุนสำรองเลี้ยงชีพ ผ่าน [tmbameastspring.com](http://tmbameastspring.com) ได้ด้วยตัวคุณเอง

## ทุกที่ ตลอด 24 ชั่วโมง

- ▶ ตรวจสอบมูลค่าเงินลงทุน
- ▶ ตรวจสอบรายการความเคลื่อนไหว
- ▶ ปรับเปลี่ยนสัดส่วนมูลค่าเงินลงทุน\*
- ▶ พิมพ์ใบรับรอง/ใบแจ้งยอดเงินกองทุนสำรองเลี้ยงชีพ สำหรับการยื่นภาษีกับกรมสรรพากร

\* ภายในเวลา 13.30 น. ของทุกวันทำการ



SCAN เพื่อเข้าสู่ระบบ



### ศูนย์ที่ปรึกษาการลงทุน / Investment Consulting Center (ICC)

ให้คำแนะนำในการเลือก/ปรับเปลี่ยนนโยบายหรือแผนการลงทุน ภาษีเกี่ยวกับกองทุนสำรองเลี้ยงชีพ และการใช้งานระบบออนไลน์

เวลาทำการ : วันจันทร์ – วันศุกร์ (ยกเว้นวันหยุด)

เวลา 8.30 – 17.00 น. หรือ E-mail : [pvd@tmbameastspring.com](mailto:pvd@tmbameastspring.com)

ช่องทางติดตามข่าวสารการลงทุน



Facebook : THE X'POTENTIAL



@tmbameastspring

Global Expertise. Local Insights.

# สวัสดิการความคุ้มครองประกันภัยอุบัติเหตุส่วนบุคคลให้กับสมาชิกกองทุน



**Wealth & Health**

กรณีสมาชิกเสียชีวิตด้วยอุบัติเหตุ  
**ได้ทุนประกันภัย 1 เท่า**  
 ของจำนวนเงินในกองทุนสำรองเลี้ยงชีพ  
 (ขั้นต่ำ 10,000 บาท และสูงสุดไม่เกิน 2,000,000 บาท)

สวัสดิการความคุ้มครองประกันภัยอุบัติเหตุส่วนบุคคล  
 ให้กับสมาชิกกองทุน  
**อุบัติเหตุละ 5,000 บาท\***  
 (ค่ารักษาพยาบาลกรณีอุบัติเหตุ)  
 \*ไม่จำกัดจำนวนครั้ง / เงื่อนไขเป็นไปตามที่บริษัทกำหนด

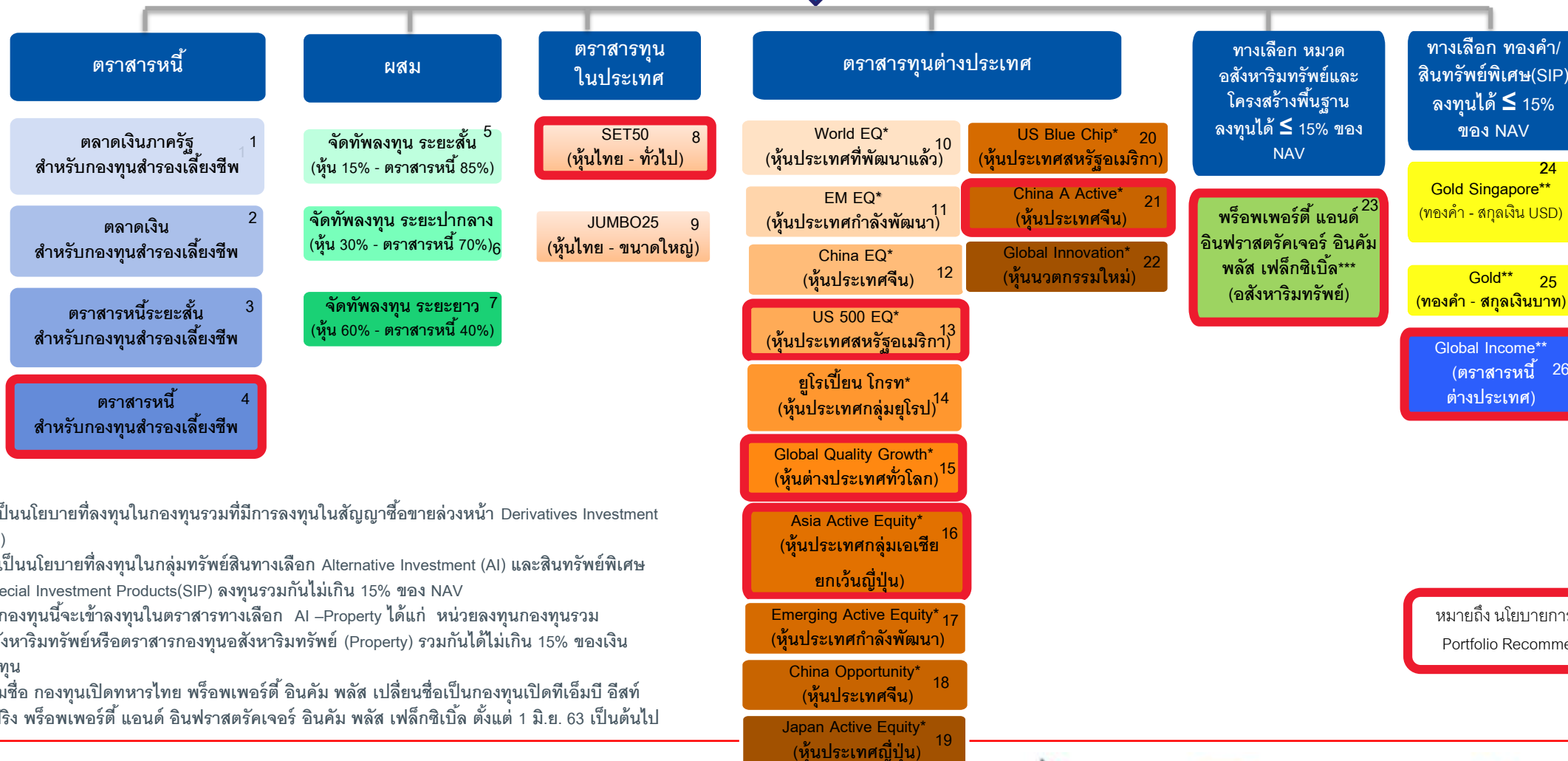
TMBAM eastspring  
 PRUDENTIAL

# ทางเลือกการลงทุน

---

# โครงสร้างนโยบายการลงทุนทางเลือกทั้งหมด 26 นโยบาย

## กองทุนสำรองเลี้ยงชีพ TMBAM M Choice ซึ่งจดทะเบียนแล้ว



\* เป็นนโยบายที่ลงทุนในกองทุนรวมที่มีการลงทุนในสัญญาซื้อขายล่วงหน้า Derivatives Investment (DI)

\*\* เป็นนโยบายที่ลงทุนในกลุ่มทรัพย์สินทางเลือก Alternative Investment (AI) และสินทรัพย์พิเศษ Special Investment Products(SIP) ลงทุนรวมกันไม่เกิน 15% ของ NAV

\*\*\*กองทุนนี้จะเข้าลงทุนในตราสารทางเลือก AI-Property ได้แก่ หน่วยลงทุนกองทุนรวม อสังหาริมทรัพย์หรือตราสารกองทุนอสังหาริมทรัพย์ (Property) รวมกันได้ไม่เกิน 15% ของเงินลงทุน

เดิมชื่อ กองทุนเปิดทหารไทย พรีอเพอร์ตี อินคัมพลีส เปลี่ยนชื่อเป็นกองทุนเปิดทีเอ็มบี อีสท์สปริง พรีอเพอร์ตี แอนด์ อินฟราสตรัคเจอร์ อินคัมพลีส เฟลิกซ์เบิ้ล ตั้งแต่ 1 มิ.ย. 63 เป็นต้นไป

หมายถึง นโยบายการลงทุนตาม Portfolio Recommendations

หมายเหตุ : สำหรับเดือนมิถุนายน และ เดือนธันวาคม บลจ.ทหารไทย ขอสงวนสิทธิ์ ไม่ รับคำสั่งทำรายการ Rebalance หากผลของการ Rebalance นั้นทำให้สมาชิกไม่สามารถเข้าลงทุนในหน่วยลงทุนของกองทุนรวม/นโยบายปลายทางได้ทันก่อนวันทำการสุดท้ายของเดือน



# นโยบายการลงทุนตาม Portfolio Recommendations



\* เป็นนโยบายที่ลงทุนในกองทุนรวมที่มีการลงทุนในสัญญาซื้อขายล่วงหน้า Derivatives Investment (DI)

\*\* เป็นนโยบายที่ลงทุนในกลุ่มทรัพย์สินทางเลือก Alternative Investment (AI) และสินทรัพย์พิเศษ Special Investment Products(SIP) ลงทุนรวมกันไม่เกิน 15% ของ NAV

\*\*\*กองทุนนี้จะเข้าลงทุนในตราสารทางเลือก AI –Property ได้แก่ หน่วยลงทุนกองทุนรวมอสังหาริมทรัพย์หรือตราสารกองทุนอสังหาริมทรัพย์ (Property) รวมกันได้ไม่เกิน 15% ของเงินลงทุน

เดิมชื่อ กองทุนเปิดทหารไทย หรือฟเพอร์ดี อินคัม พลัส เปลี่ยนชื่อเป็นกองทุนเปิดทีเอ็มบี อีสท์สปริง หรือฟเพอร์ดี แอนด์ อินฟราสตรัคเจอร์ อินคัม พลัส เฟลิกซีเบิ้ล ตั้งแต่ 1 มิ.ย. 63 เป็นต้นไป

หมายเหตุ : สำหรับเดือนมิถุนายน และ เดือนธันวาคม บลจ.ทหารไทย ขอสงวนสิทธิ์ ไม่ รับคำสั่งทำรายการ **Rebalance** หากผลของการ **Rebalance** นั้นทำให้สมาชิกไม่สามารถเข้าลงทุนในหน่วยลงทุนของกองทุนรวม/นโยบาย ปลายทางได้ทันก่อนวันทำการสุดท้ายของเดือน

## ทางเลือกการลงทุน ประกอบด้วย 8 แผนการลงทุน และ Free Hand

แผนการลงทุน	แผน 1	แผน 2	แผน 3	แผน 4	แผน 5	แผน 6	แผน 7	แผน 8	Freehand	
ตราสารหนี้สำหรับกองทุน สำรองเลี้ยงชีพ	100%	90%	80%	60%	30%		30%		สมาชิกสามารถกำหนด นโยบายและสัดส่วน การลงทุนด้วยตนเอง อย่างอิสระจากทั้งหมด 26 นโยบาย (หน้า 63) <b>(สมาชิกลงทุนได้สูงสุด 15 นโยบาย)</b>	
SET50 (หุ้นในประเทศ)	-	10%	20%	40%	70%	100%				
US500(หุ้นต่างประเทศ)	-	-	-	-	-		35%	50%		
Global Quality Growth (หุ้นต่างประเทศ)	-	-	-	-	-		35%	50%		
<b>คำแนะนำและความเสี่ยงของแต่ละแผนการลงทุน</b>										
เหมาะสำหรับ	ผู้ที่มีอายุ 50 ปีขึ้นไป หรือ ผู้ที่มีความเสี่ยงได้ ต่ำถึงค่อนข้างต่ำ		ผู้ที่มีอายุ 40-50 ปี หรือ ผู้ที่มีความเสี่ยงได้ ปานกลาง ค่อนข้างสูง	ผู้ที่มีอายุ ต่ำกว่า 40 ปี หรือ ผู้ที่มีความเสี่ยง ได้ สูง	ผู้ที่มีอายุ ต่ำกว่า 35 ปี หรือ ผู้ที่มีความเสี่ยง ได้ สูงมาก	ผู้ที่มีอายุ ต่ำกว่า 40 ปี หรือ ผู้ที่มีความเสี่ยง ได้ สูง	ผู้ที่มีอายุ ต่ำกว่า 35 ปี หรือ ผู้ที่มีความเสี่ยง ได้ สูงมาก	ผู้ลงทุนที่มีความ เชี่ยวชาญและ ประสบการณ์ ในการลงทุน		
วัตถุประสงค์	รักษาเงินต้น		รักษาอำนาจซื้อ	เน้นความสมดุล ของ ผลตอบแทน และความเสี่ยง		เน้นการเติบโตของเงินทุน				
ความผันผวนและความเสี่ยง	ต่ำ		ค่อนข้างต่ำ	ปานกลาง ค่อนข้างสูง	สูง	สูงมาก	สูง			สูงมาก

Default Policy : กรณีที่สมาชิกไม่ได้แสดงเจตนาเลือกนโยบายการลงทุน ให้นำเงินกองทุนไปลงทุนในแผนที่ 1 ตราสารหนี้ 100%

Basic Policy : นโยบายการลงทุนพื้นฐานเพื่อรองรับกรณีไม่สามารถลงทุนหรือหาผลประโยชน์ตามนโยบายที่สมาชิกได้แสดงเจตนาไว้  
ได้แก่ นโยบายตราสารหนี้



# ผลตอบแทนและความเสี่ยงในอดีต\*

แผนการลงทุน	แผน 1	แผน 2	แผน 3	แผน 4	แผน 5	แผน 6	แผน 7	แผน 8
ปี	ผลตอบแทนรายปี (% ต่อปี) ยกเว้นปี 2565 เป็นผลตอบแทนตั้งแต่ต้นปี							
2550	3.30%	6.80%	10.30%	17.30%	27.79%	38.29%	6.91%	8.45%
2551	2.84%	-2.16%	-7.16%	-17.16%	-32.16%	-47.16%	-26.84%	-39.56%
2552	0.93%	7.94%	14.96%	28.99%	50.03%	71.07%	21.71%	30.62%
2553	1.36%	6.12%	10.88%	20.39%	34.66%	48.93%	10.14%	13.90%
2554	2.18%	2.32%	2.47%	2.76%	3.19%	3.63%	-1.28%	-2.76%
2555	3.53%	6.69%	9.85%	16.17%	25.65%	35.13%	13.93%	18.38%
2556	3.12%	2.50%	1.87%	0.62%	-1.26%	-3.14%	25.05%	34.45%
2557	3.56%	4.81%	6.07%	8.59%	12.37%	16.14%	10.18%	13.01%
2558	2.80%	0.91%	-0.98%	-4.76%	-10.44%	-16.11%	5.91%	7.24%
2559	1.85%	3.87%	5.90%	9.94%	16.01%	22.08%	3.36%	4.00%
2560	2.80%	4.59%	6.39%	9.98%	15.38%	20.77%	14.03%	18.85%
2561	1.05%	0.40%	-0.26%	-1.57%	-3.54%	-5.50%	-4.20%	-6.45%
2562	2.75%	2.98%	3.20%	3.65%	4.33%	5.01%	20.02%	27.42%
2563	0.76%	-0.68%	-2.12%	-5.01%	-9.34%	-13.66%	11.89%	16.66%
2564	1.01%	1.96%	2.90%	4.79%	7.62%	10.46%	16.29%	22.84%
2565 (ม.ค.)	-0.07%	-0.05%	-0.04%	0.00%	0.05%	0.11%	-4.95%	-7.04%
ค่าเฉลี่ย (2550 – ม.ค.2565)	2.23%	3.21%	4.11%	5.68%	7.48%	8.53%	7.27%	8.84%
ค่าสะสม (2550 – ม.ค.2565)	39.54%	61.03%	83.53%	130.17%	196.79%	243.64%	188.39%	259.06%

\* ผลตอบแทนนี้เป็นผลตอบแทนหลังการเก็บค่าธรรมเนียมที่เก็บจากกองทุนรวมแล้ว โดยการจำลองผลตอบแทนนี้จัดทำขึ้นเพื่อแสดงถึงลักษณะของผลตอบแทนและความเสี่ยงในอดีตของแต่ละแผนการลงทุน โดยคำนวณจากผลตอบแทนของกองทุนรวมและตัวแทนของกองทุนรวม เช่น กองทุนหลักหรือเกณฑ์มาตรฐาน ในกรณีที่กองทุนยังไม่ได้จัดตั้งในช่วงเวลานั้นๆ ทั้งนี้ผลการดำเนินงานในอดีตมิได้เป็นสิ่งยืนยันถึงผลการดำเนินงานในอนาคต

## វិធាន FundLink M Online

---



เข้าสู่ระบบ ^

FundLink Online

FundLink M



รู้จัก คลิก | >



ฉันเป็นมือใหม่ด้านการลงทุน  
เริ่มมีเงินเก็บและพร้อมที่จะเริ่มต้นลงทุน



ฉันมีประสบการณ์ในการลงทุน  
เคยลงทุนในกองทุนรวมมาบ้างแล้ว



ฉันมีความเชี่ยวชาญและมั่นใจในทักษะด้านการลงทุน  
ลงทุนในกองทุนรวมและหุ้นเป็นประจำ

## การลงทะเบียน : คลิกสมัครสมาชิก

TH | EN

# เข้าสู่ระบบ

คลิกดูวิธีการสมัครใช้งาน

รหัสผู้ใช้งาน

รหัสผ่าน

ลืมรหัสผ่าน?

เข้าสู่ระบบ

สมัครสมาชิก

นโยบายข้อมูลส่วนบุคคล

ติดต่อ TMBAM

## การลงทะเบียน (ต่อ): กรอกข้อมูลจากชุดข้อมูลลงทะเบียน และข้อมูลติดต่อ

📄 ชุดข้อมูลลงทะเบียน
✕

รหัสนายจ้าง

---

เลขที่ผู้ถือหน่วย

---

เลขที่อ้างอิง

---

ต่อไป

ชุดข้อมูลลงทะเบียน  
จากบริษัทจัดการ

📠 ข้อมูลติดต่อ

อีเมล


---

ยืนยันอีเมล

---

ต่อไป

## การลงทะเบียน (ต่อ) : กำหนดรหัสผู้ใช้งานและรหัสผ่าน

 ข้อมูลผู้ใช้งาน

รหัสผู้ใช้งาน

---

ตรวจสอบชื่อผู้ใช้งาน

งาน

รหัสผ่านใหม่

---

ยืนยันรหัสผ่านใหม่

---

### เงื่อนไขการกำหนดรหัสผู้ใช้งาน

- รหัสผู้ใช้งานต้องประกอบด้วยตัวอักษรภาษาอังกฤษ A-Z , a-z และตัวเลข 0-9
- รหัสผู้ใช้งานสามารถใช้สัญลักษณ์ได้เฉพาะ - , \_ , # เท่านั้น
- ความยาวของรหัสผู้ใช้งานต้องอยู่ระหว่าง 8-30 ตัวอักษร
- รหัสผู้ใช้งาน ห้ามขึ้นต้นด้วยตัวเลข

คลิก เพื่อตรวจสอบ “รหัสผู้ใช้งาน (USERNAME)” ป้องกันการกำหนดรหัสผู้ใช้งานซ้ำกับสมาชิกท่านอื่น

### เงื่อนไขการกำหนดรหัสผ่าน

8+	A	a	#	1
จำนวน ตัวอักษร	ตัวอักษร พิมพ์ใหญ่	ตัวอักษร พิมพ์เล็ก	ตัวอักษร อักขระพิเศษ	มีตัวเลข ในรหัสผ่าน

คำแนะนำ

- ✳️ การเปลี่ยนรหัสผ่านใหม่ต้องไม่ซ้ำกับรหัสผ่านเดิม 3 ครั้งก่อนหน้า
- ไม่ควรกำหนดรหัสผ่านอย่างเป็นแบบแผน เช่น abcd?1234
- ไม่ควรกำหนดรหัสผ่านที่เกี่ยวข้องกับผู้ใช้งาน
- ไม่ควรกำหนดรหัสผ่านเป็นคำศัพท์ที่อยู่ในพจนานุกรม

## การลงทะเบียน (ต่อ) : คลิกยอมรับคำเตือน และใส่รหัสยืนยันตัวตน

คำเตือน

"ข้าพเจ้ายินยอมให้บลจ.ทหารไทย จัดเก็บ รวบรวมและใช้ข้อมูลของข้าพเจ้าที่ข้าพเจ้ามอบให้แก่บลจ.ทหารไทยหรือที่บลจ. ทหารไทยได้รับมาจากแหล่งอื่นโดยความยินยอมของข้าพเจ้า รวมทั้งยินยอมให้บลจ. ทหารไทยนำส่ง หรือเปิดเผยข้อมูลของข้าพเจ้าให้แก่หน่วยงานราชการรวมถึงผู้ที่เกี่ยวข้องกับบลจ. ทหารไทย เพื่อใช้ในการให้บริการ/ปรับปรุงการให้บริการ/ประมวลผลข้อมูล/นำเสนอผลิตภัณฑ์ของบลจ. ทหารไทย หรือเพื่อการปฏิบัติตามกฎหมาย หรือข้อกำหนดของหน่วยงานราชการทั้งในและต่างประเทศ (รวมถึง การปฏิบัติตามกฎหมายฟอกเงินและกฎหมายต่อต้านการสนับสนุนทางการเงินแก่การก่อการร้าย) ทั้งนี้ข้าพเจ้าสามารถแสดงเจตนาเพิกถอนความยินยอมดังกล่าวข้างต้น ณ ที่ทำการของบลจ. ทหารไทย โดยข้าพเจ้ารับทราบว่า การเพิกถอนความยินยอมดังกล่าวอาจส่งผลกระทบต่อการใช้งานบริการของบลจ. ทหารไทย"

1

✕
คลิกเพื่อยอมรับ
✔

2

✕
ยอมรับเงื่อนไข
✔

d 9 k 8 N 2
↻

รหัสยืนยันตัวตน (Captcha)

3

ยืนยัน

## การลงทะเบียน (ต่อ) : คลิกลิงค์จากอีเมล

ระบบจะแจ้งผลการลงทะเบียนไปยังอีเมล  
ของสมาชิกที่ได้ระบุไว้ในขั้นตอนลงทะเบียน  
ทั้งนี้ สมาชิกจะต้องยืนยันการลงทะเบียน  
ภายใน 1 วัน นับจากวันที่ลงทะเบียน

**สวัสดี คุณพนักงานทดสอบ\_1635771 ดีมาก\_1635771 (รหัสพนักงาน:1635771)**

คุณได้ลงทะเบียนเพื่อใช้งานระบบ Fundlink M แล้ว กรุณายืนยันบัญชีผู้ใช้งานของคุณภายใน 1 วัน  
นับจากวันที่ลงทะเบียน โดยคลิกที่ลิงค์ด้านล่างนี้ หรือคัดลอกลิงค์และวางลงในหน้าต่างที่อยู่บนเบราว์เซอร์ของคุณ

<https://fundtrade.tmbameastspring.com/MChoice>

อีเมลฉบับนี้เป็นการแจ้งข้อมูลโดยระบบอัตโนมัติ กรุณาอย่าตอบกลับ หากท่านต้องการสอบถามข้อมูลเพิ่มเติมกรุณาติดต่อ  
ส่วนลูกค้าสัมพันธ์ โทร.1725 ในวันทำการ เวลา 8.30-17.30 น.

ขอบคุณที่ใช้บริการกับ บลจ.ทหารไทย

ทีมงาน PVD-TMBAM

**Congratulations** Khun พนักงานทดสอบ\_1635771 ดีมาก\_1635771 (รหัสพนักงาน:1635771)

You have successfully registered your account to our Fundlink M. Please activate your account within 1 days  
by clicking the URL below or copying the URL and pasting it to your browser.

<https://fundtrade.tmbameastspring.com/MChoice>

Thank you for using our service

PVD-TMBAM Team

Reference Code 2019073100000079216



## การลงทะเบียน (ต่อ) : ใส่รหัสยืนยันตัวตนอีกครั้ง

### FundLink M



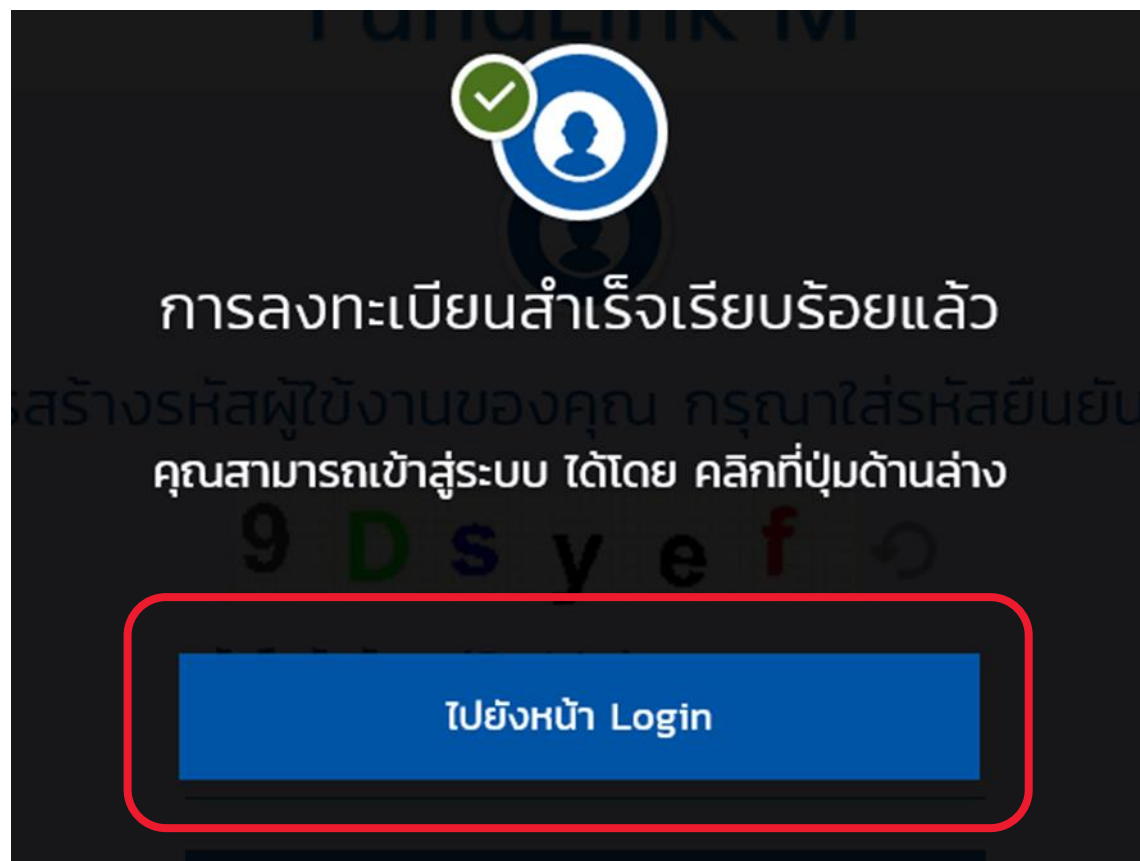
ระบบจะดำเนินการสร้างรหัสผู้ใช้งานของคุณ กรุณาใส่รหัสยืนยันตัวตน (Captcha)

9 D s y e f ↻

รหัสยืนยันตัวตน (Captcha)

คลิก กรณีต้องการขอรหัสยืนยันตัวตน (CAPTCHA) ใหม่

## การลงทะเบียน (ต่อ) : ลงทะเบียนสำเร็จเรียบร้อยแล้ว



## ภาพรวมของระบบ

การลงทุนของคุณ
ปรับแผนการลงทุน
รายการเคลื่อนไหว
16:47

กองทุนเปิดทหารไทยธนพาณิชย์

ที่สุดของรางวัลยอดเยี่ยม **2** ปีซ้อน

ประเภทกองทุนตราสารหนี้ระยะสั้น (Short-Term Bond) ปี 2017-2018 จาก Morningstar

ดูรายละเอียดเพิ่มเติม

2

- \* ผลการดำเนินงานของกองทุนสำรองเลี้ยงชีพได้จัดทำขึ้นตามมาตรฐานการวัดผลการดำเนินงานของกองทุนสำรองเลี้ยงชีพของสมาคมนักจัดการกองทุน ผลการดำเนินงานในอดีตมิได้เป็นสิ่งยืนยันถึงผลการดำเนินงานในอนาคต
- \* ทำความเข้าใจลักษณะสินค้า เงื่อนไขผลตอบแทนและความเสี่ยงก่อนตัดสินใจลงทุน

คลิก เพื่อดูเมนูทั้งหมด

 การลงทุนของคุณ	 ปรับแผนการลงทุน	 รายการเคลื่อนไหว
 ดูนโยบายการลงทุนทั้งหมด	 วางแผนเกษียณ	 คำถามพบบ่อย
 วางแผนปรับสัดส่วนมูลค่าเงินลงทุนอัตโนมัติ	 ข้อมูลย้อนหลังของกองทุน	
 ข้อมูลย้อนหลังของสมาชิก		
 ดาวนิโหลด (เอกสารแบบฟอร์มต่างๆ)		

eastspring  
investments  
A member of Prudential plc (UK)

บล.ธนชาติ  
Thanachart Fund  
eastspring

TMBAM  
eastspring

# แบบประเมินความเสี่ยง

# แบบประเมินความเสี่ยง

## ข้อมูลส่วนตัว (Profile) -แบบประเมินความเสี่ยง

ตอบคำถาม 11 ข้อ

**1** แบบประเมินความเสี่ยง

ปัจจุบันท่านอายุเท่าไร

(1) เกิน 60 ปี

(2) 50 – 60 ปี

(3) 35 – 49 ปี

(4) ต่ำกว่า 35 ปี

แบบประเมินความเสี่ยง

ท่านสามารถรับความเสี่ยงด้านอัตราแลกเปลี่ยนได้หรือไม่

(1) ได้

(2) ไม่ได้

แบบประเมินความเสี่ยง

ยืนยันข้อมูลแบบประเมินรับความเสี่ยงของคุณ

คะแนนรวมของคุณคือ

28คะแนน

**Y** คุณสามารถรับความเสี่ยงด้านอัตราแลกเปลี่ยนได้

1. ข้าพเจ้าทราบและตกลงว่า ข้าพเจ้ามีหน้าที่จะต้องทบทวนข้อมูลแบบประเมินให้เป็นปัจจุบันตามรอบระยะเวลาที่กำหนด  
ทำทุกปีหรือเมื่อมีเหตุการณ์กำหนด รวมถึงจะแจ้งการเปลี่ยนแปลงในอนาคตด้วย

2. ในกรณีที่ครบรอบระยะเวลาการทบทวนข้อมูลแบบประเมิน หากบริษัทจัดการไม่ได้รับข้อมูลแบบประเมินหรือหลังจาก  
ข้าพเจ้าทายระยะเวลาครบรอบกำหนด ข้าพเจ้าตกลงและยินยอมให้บริษัทจัดการขอเอาข้อมูลของข้าพเจ้าที่ประมวล  
แบบประเมินครั้งล่าสุดเป็นข้อมูลปัจจุบันของข้าพเจ้า โดยผลใช้ได้จนถึงเวลาที่บริษัทจัดการได้รับข้อมูลแบบประเมิน  
แล้ว

3. การประเมินผลคะแนนระดับความเสี่ยงของสมาชิกตามแบบประเมินนี้ จะพิจารณาจากผลคำตอบของทุกข้อรวมทั้ง  
ความเสี่ยงที่จะตอบความต้องการและข้อจำกัดการลงทุนของท่านในแต่ละข้อของแบบสอบถาม ประเมินเพื่อ  
คะแนนระดับความเสี่ยงโดยรวม เพื่อที่จะบอกระดับความเสี่ยงที่ท่านยอมรับได้

4. ข้าพเจ้าขอรับรองว่าเป็นผู้ตอบคำถามดังกล่าวจริง

คลิกเพื่อยอมรับ

กรอกรหัสผ่านเพื่อยืนยัน

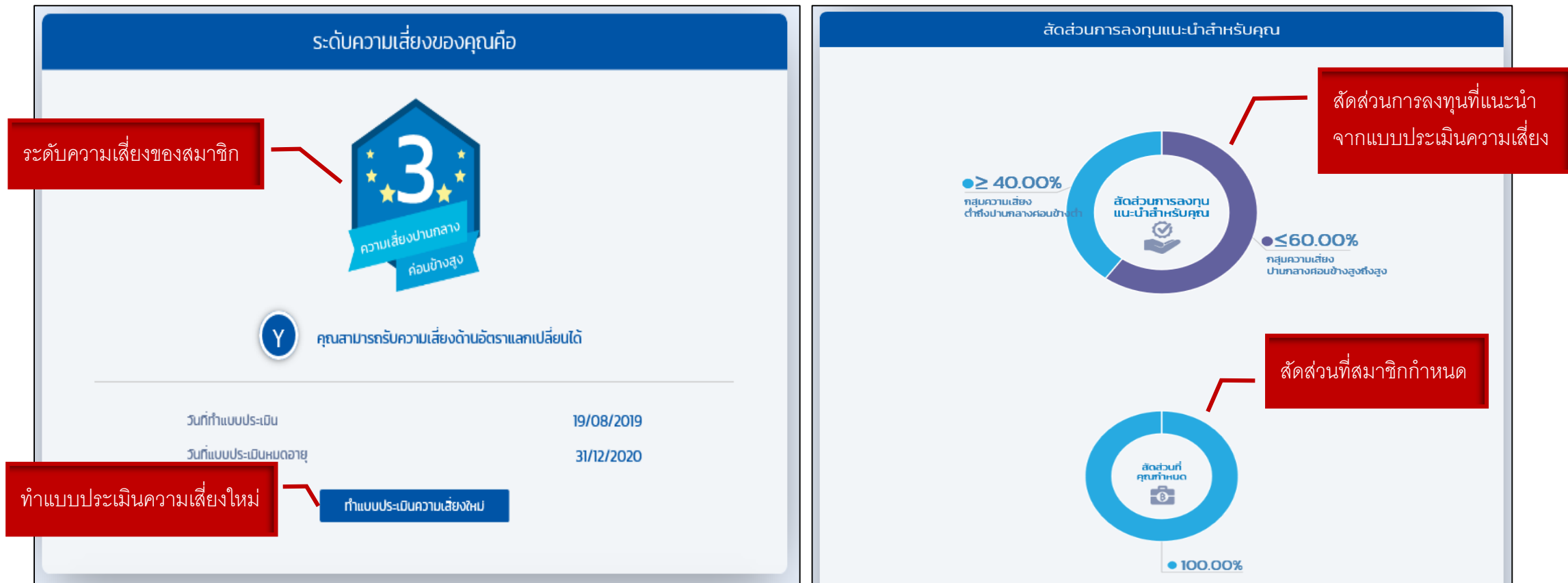
รหัสผ่าน

.....

คลิก "ยอมรับเงื่อนไข"  
พร้อม "กรอกรหัสผ่านเพื่อ  
ยืนยัน" และกด "ตกลง"

## แบบประเมินความเสี่ยง (ต่อ)

ข้อมูลส่วนตัว (Profile) -แบบประเมินความเสี่ยง



# ข้อมูลยอดเงินกองทุนปัจจุบัน

# ข้อมูลยอดเงินกองทุนปัจจุบัน

การลงทุนของคุณ — สัดส่วนการลงทุน (ต่อ)

การลงทุนของคุณ

รายการเคลื่อนไหว

16:10



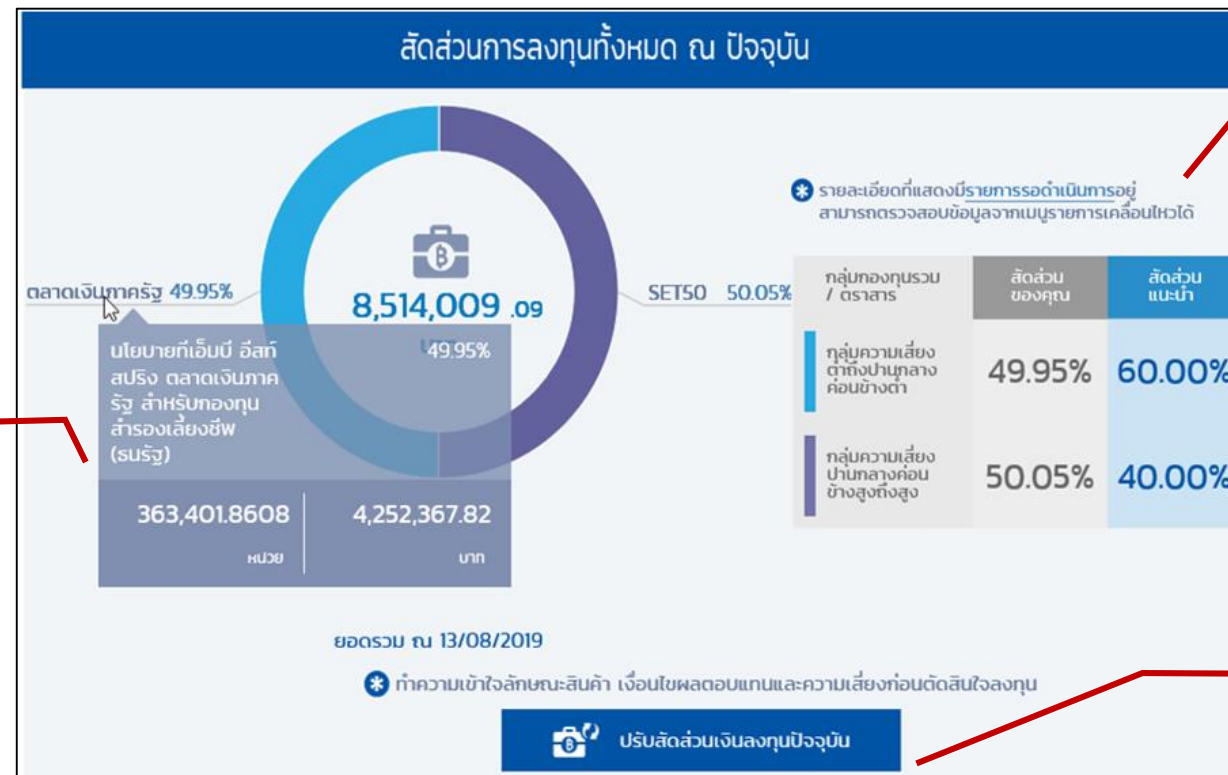
สัดส่วนการลงทุน



ยอดรวม



ผลตอบแทนตามนโยบาย



แสดงสัดส่วนการลงทุนในแต่ละนโยบายทั้งจำนวนหน่วยและจำนวนบาท

แจ้ง “รายการรอดำเนินการ”

สัดส่วนแนะนำจาก “แบบประเมินความเสี่ยง”

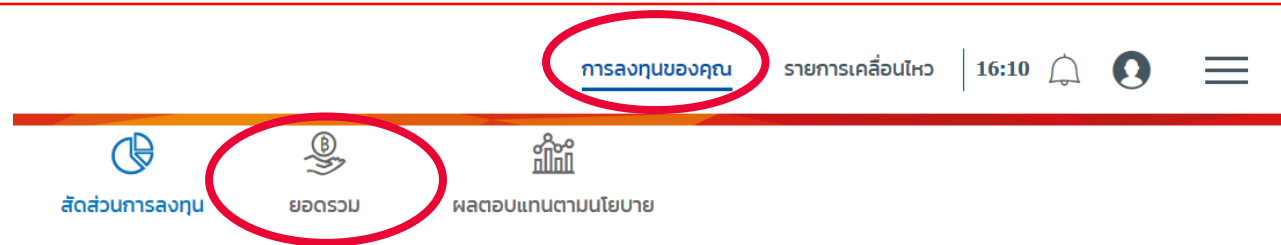
เชื่อมโยงไปยังเมนู “ปรับแผนการลงทุน”

แสดงสัดส่วนการลงทุนในแต่ละนโยบายการลงทุนของเงินนำส่งและเงินกองทุน ณ ปัจจุบัน

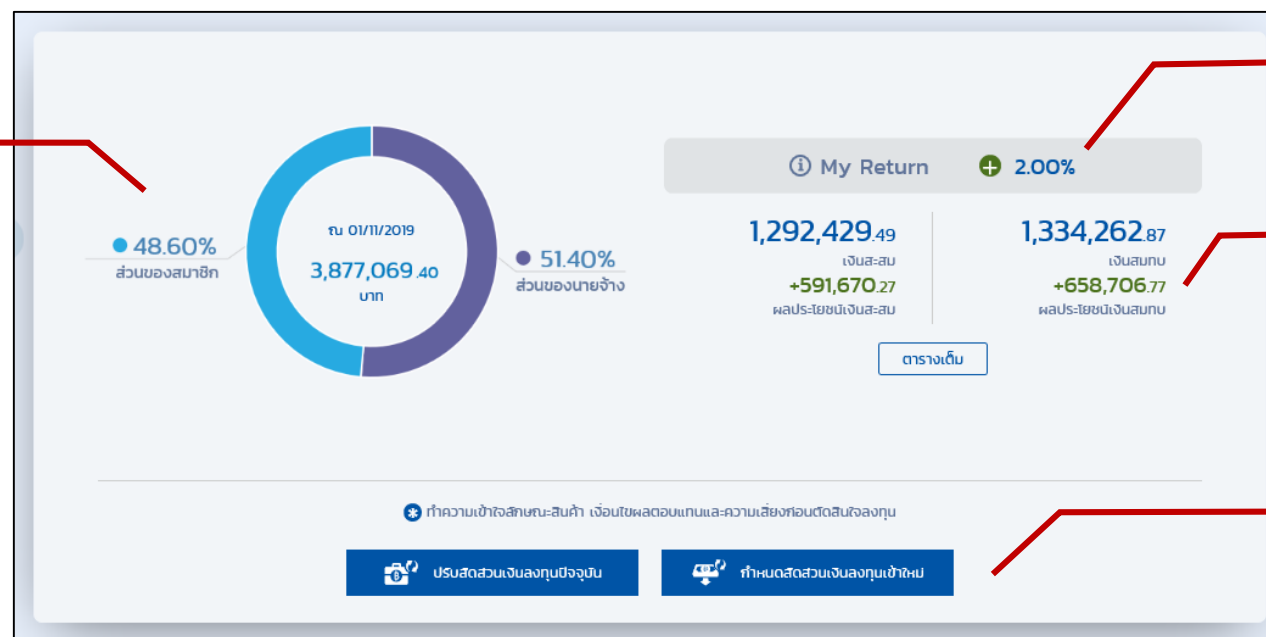


# ข้อมูลยอดเงินกองทุนปัจจุบัน

การลงทุนของคุณ - ยอดรวม



สัดส่วนเงินกองทุนระหว่าง  
นายจ้างและลูกจ้าง



“MY RETURN” ผลตอบแทน  
จากการลงทุนของสมาชิก

ยอดเงินกองทุน

เชื่อมไปยังเมนู  
“ปรับแผนการลงทุน”

แสดงยอดเงินกองทุนสำรองเลี้ยงชีพปัจจุบัน พร้อมรายละเอียด

# การทำรายการผ่านระบบ FundLink M Online

## สิทธิการทำธุรกรรม

The screenshot shows a mobile application interface. At the top, there is a navigation bar with the following elements from left to right: 'การลงทุนของคุณ' (Your Investments), 'รายการเคลื่อนไหว' (Transactions), the time '11:51', a notification bell icon with a red '1', a profile icon circled in red, and a hamburger menu icon. Below the navigation bar, the main content area is partially visible, showing a large '2 ปีซ้อน' (2 years in a row) and 'Morningstar' logo. A dropdown menu is open from the profile icon, listing the following options: 'สวัสดี, นางสาว พนักงานทดสอบ' (Hello, Ms. Test Employee), '\_1277855 ดีมาก\_1277855', '\* กรุณาเปิดสิทธิ์ฯ' (Please enable rights), '5 ระดับความเสี่ยงที่คุณรับได้ 5' (5 risk levels you can accept), 'ข้อมูลสมาชิก' (Member Information), 'ข้อมูลบริษัทนายจ้าง' (Employer Information), 'กรอบการลงทุนเฉพาะส่วนบริษัท' (Company-specific Investment Framework), 'สิทธิการทำธุรกรรม' (Transaction Rights - highlighted with a red box and a mouse cursor), 'แบบประเมินความเสี่ยง' (Risk Assessment Form), 'เปลี่ยนรหัสผ่าน' (Change Password), and 'ออกจากระบบ' (Logout). At the bottom of the menu, there are language options: 'เปลี่ยนภาษา TH | EN'.

# สิทธิการทำธุรกรรม (ต่อ)

**สิทธิการทำธุรกรรม**

**ข้อปฏิบัติและเงื่อนไขของกรมขอเปิดสิทธิการทำธุรกรรม**

ข้าพเจ้าได้ตรวจสอบและยืนยันในความสมบูรณ์ถูกต้องของข้อมูลที่เป็นหลักฐาน (หมายเหตุ : ในกรณีที่ข้อมูลไม่สมบูรณ์ถูกต้อง โปรดติดต่อคณะกรรมการกองทุนของสมาชิก)

ข้าพเจ้ารับทราบและตกลงว่า ข้อมูลกองทุนสำรองเลี้ยงชีพของสมาชิกเป็นข้อมูลลับซึ่งมีวัตถุประสงค์เพื่อประโยชน์ของสมาชิก และจะเก็บรักษาข้อมูลลับและรักษาเป็นความลับ

ข้าพเจ้าได้อ่านและตกลงที่จะปฏิบัติตามหลักเกณฑ์เงื่อนไขต่างๆ ตามที่ระบุไว้ก่อนของสมาชิก และเงื่อนไขอื่นๆ บริษัทจัดการและประกาศกำหนดเพิ่มเติมหรือเปลี่ยนแปลงซึ่งมีในเอกสารประกอบการ

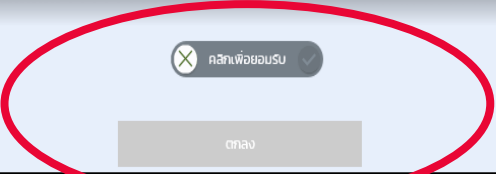
---

**ในการใช้บริการธุรกรรมทางอินเทอร์เน็ต FundLink M**  
**ข้าพเจ้า(สมาชิก)ตกลง/รับทราบ/และยินยอมปฏิบัติตามเงื่อนไขข้อตกลง ดังนี้:**

- ข้าพเจ้าจะดำเนินการสิทธิธุรกรรมทางอินเทอร์เน็ต (ระบบ FundLink M) ได้ก็ต่อเมื่อข้าพเจ้ามีบัญชีกองทุนสำรองเลี้ยงชีพกับ บลจ.การเกษียณ (บลจ.) แล้วเท่านั้น )
- ในการใช้บริการธุรกรรมทางอินเทอร์เน็ต ข้าพเจ้าจะสิทธิธุรกรรมและรหัสผ่านที่ข้าพเจ้าใช้เป็นผู้กำหนดหรือเปลี่ยนแปลงในขณะระบบบริการธุรกรรมทางอินเทอร์เน็ตดังกล่าว
- ข้าพเจ้าจะเก็บรักษาข้อมูลและรหัสผ่านของตนเอง เป็นความลับ และยอมรับว่า บลจ.การเกษียณ จะรับผิดชอบต่อ ๆ กัน ซึ่ง ในกรณีที่บุคคลอื่นได้เข้าใช้รหัสผ่าน และรหัสผ่านของข้าพเจ้าหรือรหัสผ่านบริการทางอินเทอร์เน็ตของ บลจ.การเกษียณ
- ข้าพเจ้าจะแจ้งและรับทราบความเสี่ยงอันเกิดจากการทำรายการผ่านบริการธุรกรรมทางอินเทอร์เน็ต รวมทั้งเป็นเจ้าที่รับผิดชอบ การสูญหายของข้อมูลระหว่างทางรับส่ง การส่งข้อมูลเป็นไปอย่างเผลอเรอ หรือไม่สามารถส่งข้อมูลได้ ตลอดจนการระงับบัญชีหรือการปิดบัญชีโดยอัตโนมัติ ความผิดพลาดและกลายเคลื่อนของข้อมูลที่ได้รับ เนื่องจากข้อจำกัดในการบริการธุรกรรมทางอินเทอร์เน็ต รวมทั้งความเสี่ยงของอุปกรณ์ต่อพ่วงต่างๆ และข้อมูล หรือสิ่งต่างๆ ที่ผู้ขายและผู้รับชื้อสินค้า อันเนื่องจากการเข้ามาใช้บริการธุรกรรมทางอินเทอร์เน็ต หากมีความเสียหายใดๆ ที่เนื่องมาจากการทำรายการผ่านบริการธุรกรรมทางอินเทอร์เน็ต ข้าพเจ้าจะตกลงรับผิดชอบค่าเสียหายใดๆ จากทางบลจ.การเกษียณ(รวมทั้งผู้ที่เกี่ยวข้อง)และยืนยันในความรับผิดของตนเองทุกประการ
- ข้าพเจ้ารับทราบและตกลงว่า เอกสารฉบับนี้คือการตกลงที่ตกลงทำ การที่ข้าพเจ้าทำ เป็นเพียงเอกสารบันทึกการดำเนินการเพื่อแจ้งให้ทราบเท่านั้น มิได้เป็นการยืนยันว่า คำสั่งรายการดังกล่าวจะถูกต้องตามที่ขอเป็นสมาชิกของ บลจ.การเกษียณ เนื่องจากรายการดังกล่าวอาจถูกระงับ ยกเลิกโดยฝ่ายของข้าพเจ้าหรือด้วยสาเหตุที่ดำเนินการภายหลัง
- กรณีที่ผู้ใช้บริการทางอินเทอร์เน็ตลาออกจากกองทุนเป็นสมาชิกของกองทุนสำรองเลี้ยงชีพที่ข้าพเจ้าทำ บลจ.ของบลจ.หลักทรัพย์.สิทธิการทำธุรกรรมผ่านทางอินเทอร์เน็ต อย่างไรก็ตาม บลจ.อาจหยุดให้บริการธุรกรรมทางอินเทอร์เน็ตของข้าพเจ้าทันทีเป็นเวลา 30 วัน นับจากวันที่ลาออกจากกองทุนสำรองเลี้ยงชีพ หรือในกรณีที่ข้าพเจ้าลาออกแล้ว
- บลจ. บลจ.ของบลจ.หลักทรัพย์จะเปลี่ยนแปลงระบบเงินต้นและดอกเบี้ยของเงินต้นและดอกเบี้ยที่ข้าพเจ้าทำ ตามที่ข้าพเจ้าได้แจ้งขนาด ตามที่บลจ.แจ้งในเอกสาร หากการเปลี่ยนแปลงดังกล่าวไม่ตรงตามที่ บลจ.ประกาศใช้มาตรการล่วงหน้า ณ ที่ทำการของ บลจ. / หรือแจ้งสิทธิธุรกรรมกองทุนทราบเป็นลายลักษณ์อักษร หรือประกาศทางเว็บไซต์ของ บลจ. ในวันก่อนสมัคร และข้าพเจ้าจะยินยอมยินยอมรับเงื่อนไขและข้อจำกัดดังกล่าวที่ได้รับการเปลี่ยนแปลงเรียบร้อยแล้ว
- บลจ. บลจ.ของบลจ.หลักทรัพย์จะเปลี่ยนแปลงเงินต้นและดอกเบี้ยของเงินต้นและดอกเบี้ยที่ข้าพเจ้าทำ เพื่อที่สอดคล้องกับกฎ ก.บ.จ. และตามกฎหมาย วัตถุประสงค์ของเงินต้นและดอกเบี้ย และหากการเปลี่ยนแปลงดังกล่าวเป็นการสำคัญ บลจ.จะประกาศใช้มาตรการล่วงหน้า ณ ที่ทำการของ บลจ. / หรือแจ้งสิทธิธุรกรรมกองทุนทราบเป็นลายลักษณ์อักษร หรือประกาศทางเว็บไซต์ของ บลจ. ในวันก่อนสมัคร และข้าพเจ้าจะยินยอมยินยอมรับเงื่อนไขและข้อจำกัดดังกล่าวที่ได้รับการเปลี่ยนแปลงเรียบร้อยแล้ว
- บลจ.กองทุนของกองทุนสำรองเลี้ยงชีพและนโยบายการลงทุนของกองทุนรวมแต่ละกองทุน ผ่านบริการ FundLink M ของ บลจ. ข้าพเจ้า ตกลง ยินทราบและยินยอมผูกพันตนเองตามเงื่อนไข ข้อจำกัด ค่าธรรมเนียม และข้อความอื่นๆ ที่ระบุไว้ในหนังสือขอรับแจ้งรับแจ้งบัญชีของกองทุนรวมแต่ละกองทุนแล้ว รวมทั้งตกลง ยินทราบและยินยอมผูกพันตนเองตามเงื่อนไข ข้อจำกัด ค่าธรรมเนียม และข้อความอื่นๆ ที่ระบุอยู่ในระบบ FundLink M
- ข้าพเจ้าตกลงจะรับผิดชอบต่อการทำผิดที่เนื่องมาจากการใช้สิทธิของข้าพเจ้าในระบบ FundLink M โดย บลจ. จะไม่รับผิดชอบต่อความเสียหายที่อาจเกิดขึ้นจากการทำรายการ
- ในกรณีที่บริษัทนายจ้าง(คณะกรรมการกองทุน)ทำหนังสือการปลดหรือการขอสิทธิการทำธุรกรรมของสมาชิกด้วยตนเองโดยไม่ผ่าน บลจ. สมาชิกทราบและตกลงให้คณะกรรมการกองทุนหรือผู้ที่ได้รับมอบหมายจากคณะกรรมการกองทุนเป็นผู้ดำเนินการแทนนายทะเบียน(บลจ.)
- ข้าพเจ้ารับทราบว่าสามารถเพิกถอนรายการปรับสัดส่วนเงินลงทุนสำหรับเงินเข้าใหม่(Re-allocation) หรือรายการปรับสัดส่วนมูลค่าเงินลงทุน(Rebalance) ของข้าพเจ้าผ่านทางอินเทอร์เน็ตของบลจ. ได้ภายในเวลาที่กำหนด หากการเพิกถอนรายการได้เกิดขึ้นหลังจากเวลาที่กำหนด ข้าพเจ้าจะยอมรับว่า ข้าพเจ้าไม่สามารถเพิกถอนรายการได้และให้ถือว่าทำการทำรายการรายการปรับสัดส่วนเงินลงทุนสำหรับเงินเข้าใหม่(Re-allocation) หรือรายการปรับสัดส่วนมูลค่าเงินลงทุน(Rebalance) ดังกล่าวได้เสร็จสิ้นสมบูรณ์แล้วภายในเวลาที่กำหนด

อ่านรายละเอียดเงื่อนไขข้อตกลง


- ในกรณีที่บริษัทนายจ้าง(คณะกรรมการกองทุน)ทำหนังสือการปลดหรือการขอสิทธิการทำธุรกรรมของสมาชิกด้วยตนเองโดยไม่ผ่าน บลจ. สมาชิกทราบและตกลงให้คณะกรรมการกองทุนหรือผู้ที่ได้รับมอบหมายจากคณะกรรมการกองทุนเป็นผู้ดำเนินการแทนนายทะเบียน(บลจ.)
- ข้าพเจ้ารับทราบว่าสามารถเพิกถอนรายการปรับสัดส่วนเงินลงทุนสำหรับเงินเข้าใหม่(Re-allocation) หรือรายการปรับสัดส่วนมูลค่าเงินลงทุน(Rebalance) ของข้าพเจ้าผ่านทางอินเทอร์เน็ตของบลจ. ได้ภายในเวลาที่กำหนด หากการเพิกถอนรายการได้เกิดขึ้นหลังจากเวลาที่กำหนด ข้าพเจ้าจะยอมรับว่า ข้าพเจ้าไม่สามารถเพิกถอนรายการได้และให้ถือว่าทำการทำรายการรายการปรับสัดส่วนเงินลงทุนสำหรับเงินเข้าใหม่(Re-allocation) หรือรายการปรับสัดส่วนมูลค่าเงินลงทุน(Rebalance) ดังกล่าวได้เสร็จสิ้นสมบูรณ์แล้วภายในเวลาที่กำหนด



คลิก เพื่อ “ยอมรับ” และ “ตกลง”

## สิทธิการทำธุรกรรม (ต่อ)

ข้อมูลสมาชิกผู้ขอสิทธิ



นาง พนักงานทดสอบ\_0807900 ดีมาก\_0807900  
กองทุนสำรองเลี้ยงชีพ TMBAM M Choice ซึ่งจดทะเบียนแล้ว

เลขที่ผู้ถือหน่วย  
รหสพนักงาน 9000807900  
0807900

หลังจากที่ท่านได้เปิดสิทธิเรียบร้อยแล้ว  
กรุณาออกจากระบบ และเข้าสู่ระบบใหม่อีกครั้ง

1

คลิก เปิดสิทธิ และตกลง

ไม่เปิดสิทธิ

ตกลง ย้อนกลับ

ท่านได้ขอเปิดสิทธิทำธุรกรรมเรียบร้อยแล้ว

หากท่านต้องการทำรายการ กรุณาออกจากระบบ และเข้าสู่ระบบใหม่อีกครั้ง

กองทุนสำรองเลี้ยงชีพ TMBAM M Choice ซึ่งจดทะเบียนแล้ว

ตรวจสอบสถานะการทำธุรกรรม

กลับสู่เมนูหลัก

2

หากประสงค์ทำรายการ กรุณาออกจากระบบ  
และเข้าสู่ระบบใหม่อีกครั้ง

# ปรับเปลี่ยนแผนการลงทุน

การลงทุนของคุณ **ปรับแผนการลงทุน** รายการเคลื่อนไหว

กำหนดสัดส่วนเงินลงทุนเข้าใหม่ (Re-allocation)    ปรับสัดส่วนเงินลงทุนปัจจุบัน (Rebalance(%))    สับเปลี่ยนระหว่างนโยบาย (Rebalance(Unit))    ยกเลิกการทำรายการ (Reverse)

ระดับความเสี่ยงที่คุณรับได้ 5

กำหนดสัดส่วนเงินลงทุนเข้าใหม่  
เลือกวิธีกำหนดสัดส่วน

เลือกแผนการลงทุน    เลือกกำหนดสัดส่วนเอง

“กำหนดสัดส่วนเงินลงทุนเข้าใหม่”

“ปรับสัดส่วนเงินลงทุนปัจจุบัน (%)”

แบบ “แผนการลงทุน”

“ยกเลิกการทำรายการ”

“สับเปลี่ยนระหว่างนโยบาย”

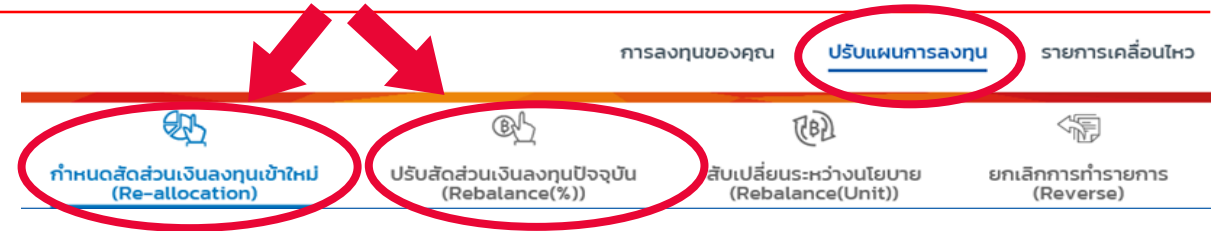
แบบ “Free Hand”  
สมาชิกกำหนดนโยบาย  
และสัดส่วนการลงทุนด้วยตนเอง

\* ทั้งนี้ สมาชิกจะทำรายการปรับแผนการลงทุนได้หรือไม่ ขึ้นอยู่กับข้อกำหนดของคณะกรรมการกองทุน

\*\* รูปแบบการลงทุนขึ้นอยู่กับกรอบการลงทุนที่คณะกรรมการกองทุนกำหนด

# ปรับเปลี่ยนแผนการลงทุน

กำหนดสัดส่วนเงินลงทุนแบบ “แผนการลงทุน”



จำนวนครั้งในการทำรายการ

กำหนดสัดส่วนเงินลงทุนเข้าใหม่  
เลือกแผนการลงทุนที่คุณต้องการ

เลือก “แผนการลงทุน”  
ที่ต้องการ

จำนวนครั้งการปรับสัดส่วนเงินลงทุนเข้าใหม่ที่สมาชิกทำไปแล้ว/จำนวนที่ได้ขอยกยอด  
จำนวนนโยบายการลงทุนที่อนุญาตให้ทำรายการ  
นโยบายพื้นฐาน

2 / 12  
10  
ตราสารทุน

แผนการลงทุนที่ 1	แผนการลงทุนที่ 2	แผนการลงทุนที่ 3	แผนการลงทุนที่ 4
ความเสี่ยงต่ำ 1	ความเสี่ยงต่ำ 1	ความเสี่ยงปานกลางค่อนข้างต่ำ 2	ความเสี่ยงต่ำ 1
เลือก	เลือก	เลือก	เลือก
ตราสารทุน 5.00%	ตราสารทุน 15.00%	ตราสารทุน 30.00%	ตลาดเงินตราครุฑ 100.00%
ตราสารหนี้ 95.00%	ตราสารหนี้ 85.00%	ตราสารหนี้ 70.00%	

\* วันทำการของกองทุน คือ วันจันทร์ - วันศุกร์ ไม่รวมวันหยุดนักขัตฤกษ์ และรายการหลังเวลา 13.30 น. จะทำการในวันทำการถัดไป หรือในวันที่สามารถทำการได้  
\* สามารถศึกษารายละเอียดของแต่ละนโยบายได้ที่ นโยบายการลงทุนทั้งหมด

ข้าพเจ้า (สมาชิก) รับทราบและยอมรับว่า ความเสี่ยงของแผน/นโยบายการลงทุน รวมถึง ความเสี่ยงเพิ่มเติมของแผน/นโยบายการลงทุน (ถ้ามี) ที่อาจเกิดขึ้นจากการทำรายการของข้าพเจ้านี้ มีระดับความเสี่ยงที่ **ต่ำกว่า** ระดับความเสี่ยงการลงทุนที่ข้าพเจ้ายอมรับได้ (จากแบบประเมินความเสี่ยง) ซึ่งข้าพเจ้าได้ศึกษาและเข้าใจถึงคำแนะนำการลงทุน ลักษณะของแผน/นโยบายการลงทุน ตลอดจนค่าเตือนและความเสี่ยงทั้งหมดที่เกี่ยวข้องกับแผน/นโยบายการลงทุนที่สูงกว่านี้เป็นอย่างดีแล้ว และข้าพเจ้าขอยอมรับความเสี่ยงที่เพิ่มขึ้นดังกล่าว

คลิกเพื่อยอมรับ

กรอกรหัสผ่านเพื่อยืนยัน


รหัสผ่าน

ตกลง ย้อนกลับ

คลิก เพื่อดูรายละเอียดของนโยบายการลงทุน

# ปรับเปลี่ยนแผนการลงทุน

กำหนดสัดส่วนเงินลงทุนแบบ “Free Hand”



**แสดงสัดส่วนที่กำหนด**  
(ต้องกำหนดให้ครบ 100%)

**จำนวนครั้งในการทำรายการ**

**สัดส่วนการลงทุนปัจจุบัน**

**กำหนดสัดส่วนเงินลงทุนเข้าใหม่**

สัดส่วนที่กำหนด: 0%

จำนวนครั้งการเปลี่ยนสัดส่วนการลงทุนสำหรับเงินเข้าใหม่ที่สมาชิกทำไปแล้ว/จำนวนที่ได้รับอนุญาตในปี: 2 / 12

จำนวนนโยบายการลงทุนที่อนุญาตให้ทำรายการ: 10

นโยบายพื้นฐาน: ตราสารทุน

ปุ่ม: สัดส่วนเงินลงทุนเข้าใหม่ปัจจุบัน

Donut chart showing 100% allocation to ตราสารทุน (Equity) and 0% to ตราสารหนี้ (Debt).

**กำหนดสัดส่วนการกองทุน โดย “เดือนบวรี” หรือ “ระบุตัวเลข”**

**สัดส่วนการลงทุนเดิม**

**“ลบ” นโยบายการลงทุนเดิม**

**กรณีต้องการลงทุนในนโยบายอื่น**  
คลิก “เพิ่มนโยบายการลงทุน”

**เลือกเพิ่มนโยบายที่คุณต้องการ ?**

ค้นหานโยบาย

กลุ่มความเสี่ยงต่ำถึงปานกลางค่อนข้างต่ำ

กลุ่มความเสี่ยงปานกลางค่อนข้างสูงถึงสูง

<input checked="" type="checkbox"/>	GQG	12.4819	บาท/หน่วย
	อัตราผลตอบแทนตั้งแต่วันที่ (%)	+20.37	
	อัตราผลตอบแทนสะสม 5 ปี (%)	+24.82	
	วันที่มีมูลค่าทรัพย์สินสุทธิมากที่สุด	16/08/2019	
<input type="checkbox"/>	Property Income	13.2239	บาท/หน่วย


ตกลงเพิ่มนโยบาย

\* ผลการดำเนินงานของกองทุนสำรองเลี้ยงชีพได้รับทำขึ้นตามมาตรฐานการวัดผลการดำเนินงานของกองทุนสำรองเลี้ยงชีพของสมาคมบริษัทจัดการลงทุน ผลการดำเนินงานในอดีตไม่ได้เป็นสื่อยืนยันถึงผลการดำเนินงานในอนาคต



# ปรับเปลี่ยนแผนการลงทุน

## กำหนดสัดส่วนเงินลงทุนแบบ “Free Hand” (ต่อ)



**1** เลือก “นโยบายการลงทุน” และ กำหนด “สัดส่วนการลงทุน” ที่ต้องการ

**2** คลิก เพื่อ “เพิ่มนโยบายการลงทุน”

**3** คลิกเพื่อยอมรับ

**4** กรอกรหัสผ่านเพื่อยืนยัน

**5** ตกลง

กำหนดสัดส่วนเงินลงทุนเข้าใหม่

สัดส่วนที่กำหนด 0%

จำนวนครั้งการเปลี่ยนสัดส่วนการลงทุน สำหรับเงินเข้าใหม่ที่สมาชิกทำไปแล้ว/ จำนวนที่ได้รับอนุญาตในปี 2 / 12

จำนวนนโยบายการลงทุนที่อนุญาตให้ทำรายการ 10

นโยบายพื้นฐาน ตราสารทุน

สัดส่วนเงินลงทุนเข้าใหม่ปัจจุบัน

ตราสารหนี้ เดิม 70 % 0%

ตราสารทุน เดิม 30 % 0%

+ เพิ่มนโยบาย

ตกลง

ยอมรับว่า ความเสี่ยงของแผน/นโยบายการลงทุน รวมถึงนโยบายการลงทุน (ถ้ามี) ที่อาจเกิดขึ้นจากการทำรายการของข้าพเจ้านี้ มีระดับความเสี่ยงที่ **ต่ำกว่า** ระดับความเสี่ยงการลงทุนที่ข้าพเจ้ายอมรับได้ (จากแบบประเมินความเสี่ยง) ซึ่งข้าพเจ้าได้ศึกษาและเข้าใจถึงคำแนะนำการลงทุน ลักษณะของแผน/นโยบายการลงทุน ตลอดจนค่าเตือนและความเสี่ยงทั้งหมดที่เกี่ยวข้องกับแผน/นโยบายการลงทุนที่สูงกว่านี้เป็นอย่างดีแล้ว และข้าพเจ้ายอมรับความเสี่ยงที่เพิ่มขึ้นดังกล่าว

กรอกรหัสผ่านเพื่อยืนยัน

รหัสผ่าน

ตกลง ย้อนกลับ

# ปรับเปลี่ยนแผนการลงทุน

ปรับเปลี่ยนระหว่างนโยบาย


การลงทุนของคุณ **ปรับเปลี่ยนการลงทุน** รายการเคลื่อนไหว

กำหนดสัดส่วนเงินลงทุนเข้าใหม่  
(Re-allocation)

ปรับสัดส่วนเงินลงทุนปัจจุบัน  
(Rebalance(%))

**ปรับเปลี่ยนระหว่างนโยบาย  
(Rebalance(Unit))**

ยกเลิกการทำรายการ  
(Reverse)



## ปรับเปลี่ยนระหว่างนโยบาย ?

จำนวนครั้งปรับเปลี่ยนระหว่างนโยบายที่สมาชิกทำไปแล้ว/จำนวนที่ได้รับอนุญาต


0 / 4

จำนวนนโยบายการลงทุนที่อนุญาตให้ทำรายการ

10

นโยบายปรับเปลี่ยน  
**ออก**

+ เลือกนโยบาย



นโยบายปรับเปลี่ยน  
**เข้า**

+ เลือกนโยบาย

← เพิ่มนโยบาย

ระดับความเสี่ยงที่คุณรับได้ 4

เลือกเพิ่มนโยบายที่คุณต้องการ ?

ค้นหานโยบาย

กลุ่มความเสี่ยงต่ำถึงปานกลางค่อนข้างต่ำ

กลุ่มความเสี่ยงปานกลางค่อนข้างสูงถึงสูง

<input checked="" type="radio"/> SET50 DI	36.8192
	บาท/หน่วย
<input type="radio"/> JUMBO 25	35.1801
	บาท/หน่วย
<input type="radio"/> สุโรเบียน โทรศ FX DI	10.8427
	บาท/หน่วย

ตกลง

# ปรับเปลี่ยนแผนการลงทุน

## ปรับเปลี่ยนระหว่างนโยบาย(ต่อ)

ปรับเปลี่ยนระหว่างนโยบาย

จำนวนครั้งปรับเปลี่ยนระหว่างนโยบายที่สมาชิกทำแล้ว/จำนวนที่ติดลบอนุญาต 0 / 4

จำนวนนโยบายการลงทุนที่อนุญาตให้ทำรายการ 10

นโยบายปรับเปลี่ยน **ออก** ตลาดเงิน **เข้า** 150

ปรับเปลี่ยนทั้งหมด **ระบุจำนวน**

ตลาดเงิน

จำนวนหน่วยที่สมาชิกสามารถปรับเปลี่ยนได้ 88.2603559 หน่วย

จำนวนหน่วยลงทุนปัจจุบัน 88.2804 หน่วย | 1,028.99 บาท

ระบุจำนวนหน่วย 0

คิดเป็นจำนวนเงินประมาณการ 0 บาท

จำนวนหน่วยขึ้นต้นที่คิดหนึ่งหน่วย และจำนวนหน่วยคงเหลือของแต่ละนโยบายต้องไม่ต่ำกว่า 1 หน่วย

จำนวนเงินที่แสดงเป็นการคำนวณจากราคาของวันที่ทำการก่อนหน้า

สามารถศึกษารายละเอียดของแต่ละนโยบายได้ที่ [คู่มือการลงทุนทั้งหมด](#)

วันทำการของกองทุน คือ วันจันทร์ - วันศุกร์ ไม่รวมวันหยุดนักขัตฤกษ์ และ  
ราชการสงวนเวลา 13.30 น. จะทำการในวันทำการถัดไป หรือในวันถัดมาทำการรายการได้

ตกลง

1

เลือก “นโยบาย” สับเปลี่ยนเข้า และสับเปลี่ยนออก

2

เลือก “สับเปลี่ยนทั้งหมด” หรือ “ระบุจำนวน” หน่วย

โปรแกรมประมาณการมีจำนวนเงินเป็นจำนวนหน่วย

ใส่จำนวนเงินที่คุณต้องการคำนวณ

จำนวนเงิน

จำนวนหน่วย

ระบุจำนวนบาท

0

คิดเป็นจำนวนหน่วยโดยประมาณ

0

จำนวนหน่วยที่แสดงเป็นการคำนวณจากราคาของวันที่ทำการก่อนหน้า


ใส่จำนวนหน่วยที่ทำการ

ข้อมูล

\*จำนวนหน่วยที่แสดงเป็นการคำนวณจากราคาวันทำการก่อนหน้า

# ปรับเปลี่ยนแผนการลงทุน

สับเปลี่ยนระหว่างนโยบาย (ต่อ)



## ยืนยันการสับเปลี่ยนระหว่างนโยบาย

**รายการนโยบายที่คุณสับเปลี่ยน**

นโยบายสับเปลี่ยนออก	ตลาดเงิน
นโยบายสับเปลี่ยนเข้า	SET50
จำนวนหน่วยที่สับเปลี่ยน	<b>500.0000</b>

ข้าพเจ้า (ผู้ลงทุน/สมาชิก) ขอร้องและยินยอมต่อบริษัทจัดการว่า ข้าพเจ้าได้รับทราบเงื่อนไขในการทำรายการนี้-uu FundLink M เรียบร้อยแล้ว

ข้าพเจ้า (ผู้ลงทุน/สมาชิก) รับทราบและตกลงว่า สำหรับการแบ่งสัดส่วนเงินลงทุนเข้าใหม่ในแต่ละงวด/เดือน บริษัทจัดการจะดำเนินการแบ่งสัดส่วนเงินลงทุนเข้าใหม่ดังกล่าวตามสัดส่วนการลงทุนล่าสุดที่แสดงอยู่ในระบบ เมื่อบริษัทจัดการได้รับข้อมูลของเงินลงทุนที่นำส่งประจำงวด/เดือนจากนายจ้างหรือคณะกรรมการกองทุน และได้ตรวจสอบข้อมูลดังกล่าวแล้วว่าครบถ้วนถูกต้อง และสมัครรับที่บริษัทจัดการได้รับคำสั่งเปลี่ยนสัดส่วนการลงทุนสำหรับเงินเข้าใหม่ (Re-allocation) จากสมาชิก ไม่ว่าครั้งใดภายหลังจากที่บริษัทจัดการดำเนินการแบ่งสัดส่วนเงินลงทุนเข้าใหม่ไปแล้ว คำสั่งเปลี่ยนสัดส่วนการลงทุนสำหรับเงินเข้าใหม่จะถูกนำไปใช้ในงวดถัดไป (ยกเว้นสมาชิกยกเลิกหรือคำสั่งใหม่เปลี่ยนแปลงคำสั่งดังกล่าวก่อนการดำเนินการของบริษัทจัดการ)

✕ คลิกเพื่อยอมรับ ✓

**กรอกรหัสผ่านเพื่อยืนยัน**  
 รหัสผ่าน

ตกลง
ย้อนกลับ

4

คลิก “ยอมรับเงื่อนไข”  
พร้อม “กรอกรหัสผ่านเพื่อยืนยัน” และ  
กด “ตกลง”

# ปรับเปลี่ยนแผนการลงทุน

## ยกเลิกการทำรายการ (Reverse)

1

คลิกเพื่อ “ยกเลิก” รายการ

**ยกเลิกการทำรายการ**

ยกเลิก

วันที่ทำรายการ 06/01/2020 เวลาที่ทำรายการ 23:34:52

วันที่รายการมีผล	07/01/2020
เลขที่อ้างอิง	2020010600000000166
ช่องทาง	Internet

**รายการนโยบายที่คุณลบเปลี่ยน**

นโยบายลบเปลี่ยนออก	ตลาดเงิน
นโยบายลบเปลี่ยนเข้า	SET50
จำนวนหน่วยที่ลบเปลี่ยน	50.0000000
คิดเป็นจำนวนเงินโดยประมาณ	0.00บาท

การลงทุนของคุณ

**ปรับเปลี่ยนการลงทุน**

รายการเคลื่อนไหว

กำหนดสัดส่วนเงินลงทุนเข้าใหม่ (Re-allocation)

ปรับสัดส่วนเงินลงทุนปัจจุบัน (Rebalance(%))

ลบเปลี่ยนระหว่างนโยบาย (Rebalance(Unit))

**ยกเลิกการทำรายการ (Reverse)**

### ยืนยันยกเลิกการทำรายการ

#### รายการที่คุณต้องการยกเลิก

ประเภท	การลบเปลี่ยนระหว่างนโยบาย
วันที่ทำรายการ	06/01/2020
เวลาที่ทำรายการ	23:34:52
วันที่รายการมีผล	07/01/2020
เลขที่อ้างอิง	2020010600000000166

2

คลิก “ยอมรับเงื่อนไข”  
พร้อม “กรอกรหัสผ่านเพื่อยืนยัน”  
และกด “ตกลง”

## ดาวน์โหลดเอกสาร

ใบรับรองแจ้งยอดสมาชิกกองทุนสำรองเลี้ยงชีพ

การลงทุนของคุณ | ปรับแผนการลงทุน | รายการเคลื่อนไหว | 16:47

TMBAM eastspring | การลงทุนของคุณ | ปรับแผนการลงทุน | รายการเคลื่อนไหว | 10:29

ใบรับรอง/แจ้งยอดสมาชิกกองทุนสำรองเลี้ยงชีพ

กองทุนสำรองเลี้ยงชีพ TMBAM M Choice ซึ่งจดทะเบียนแล้ว

เลือกรอบบัญชี

รอบบัญชี 30 มิถุนายน 2019 | รอบบัญชี 31 ธันวาคม 2018

ข้อมูลแจ้งยอดสมาชิกกองทุนสำรองเลี้ยงชีพ

ชื่อบริษัท	บริษัททดสอบ_0000762
รหัสสายจ้าง	00076
แผน	
ชื่อสมาชิก	นายพนักงานทดสอบ_0138363 ดนท_0138363
รหัสสมาชิก	0138363
สิ้นสุด ณ วันที่	30 มิถุนายน 2019
เลขที่บัตรประจำตัวประชาชน	1234567890123

บริษัทในฐานะบริษัทจัดการ ขอรับรองการรับเงินสะสมเข้ากองทุนระหว่างปีและยอดเงินสะสมในกองทุนของท่านให้ทราบตามรายละเอียดที่ปรากฏอยู่ด้านล่าง

เงินสะสมที่จ่ายเข้ากองทุนสำรองเลี้ยงชีพ

ตั้งแต่ 01/01/2019 ถึง 30/06/2019 **90,180.00** บาท

ดาวน์โหลดเอกสาร

ดาวน์โหลดเอกสาร

ขั้นตอนที่ 2 รอบบัญชี

ดาวน์โหลดเอกสาร

ยอดเงินสะสมระหว่างปี

# เมนูอื่น ๆ

## ดูนโยบายการลงทุนทั้งหมด

การลงทุนของคุณ    ปรับแผนการลงทุน    รายการเคลื่อนไหว    16:47    [Notification]    [Profile]    [Menu]

การลงทุนของคุณ    ปรับแผนการลงทุน    รายการเคลื่อนไหว

**ดูนโยบายการลงทุนทั้งหมด**    วางแผนเกษียณ    คำถามพบบ่อย

วางแผนปรับสัดส่วนมูลค่าเงินลงทุนอัตโนมัติ

ข้อมูลย้อนหลังของกองทุน

ข้อมูลย้อนหลังของสมาชิก

ดาวน์โหลด (เอกสารแบบฟอร์มต่างๆ)

นโยบายการลงทุนทั้งหมด

นโยบายการลงทุนของนายจ้าง    นโยบายทั้งหมด

เลือก "กลุ่มระดับความเสี่ยง"

กลุ่มความเสี่ยงต่ำถึงปานกลางค่อนข้างต่ำ

กลุ่มความเสี่ยงปานกลางค่อนข้างสูงถึงสูง

World Equity

นโยบายลงทุนในหน่วยลงทุน กองทุนเปิดทหารไทย World Equity Index

ระดับความเสี่ยง    เลือก "นโยบาย"

ความเสี่ยงสูง

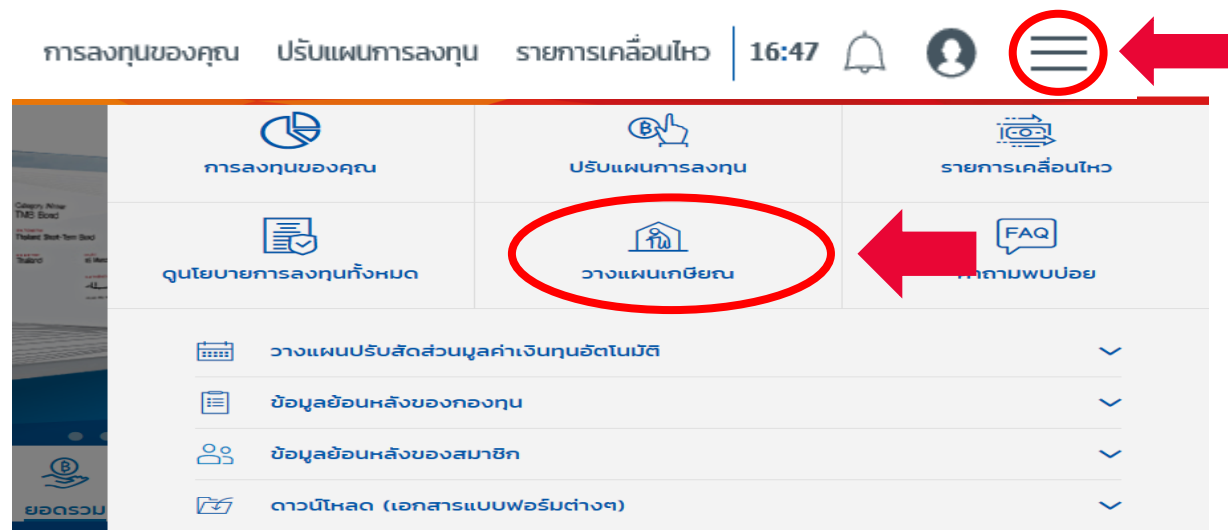
คลิกไปยัง "Fund Factsheet"

หนังสือชี้ชวนส่วนสรุปข้อมูลสำคัญ

# การวางแผนการเกษียณ Retire Rich Workbook



## วางแผนเกษียณ โปรแกรมช่วยคาดการณ์ความพอเพียง ของ PVD



### เพียง 4 ขั้นตอนง่ายๆ

คำนวณเป้าหมายเงินเกษียณของคุณ

1 2 3 4

ปัจจุบันคุณอายุเท่าไร

25 ปี

+

+

+

+

ย้อนกลับ ตัดไป

คำนวณเป้าหมายเงินเกษียณของคุณ

1 2 3 4

อยากเกษียณเมื่ออายุเท่าไร

60 ปี

+

+

+

+

ย้อนกลับ ตัดไป

คำนวณเป้าหมายเงินเกษียณของคุณ

1 2 3 4

① คุณคาดว่าเงินเดือนจะเพิ่มขึ้นต่อปีประมาณเท่าไร

4 %

+

+

+

+

ย้อนกลับ ตัดไป

คำนวณเป้าหมายเงินเกษียณของคุณ

1 2 3 4

② แล้วรายได้ที่คุณต้องการใช้ต่อเดือนหลังเกษียณประมาณเท่าไร

20,000 บาท

+

+

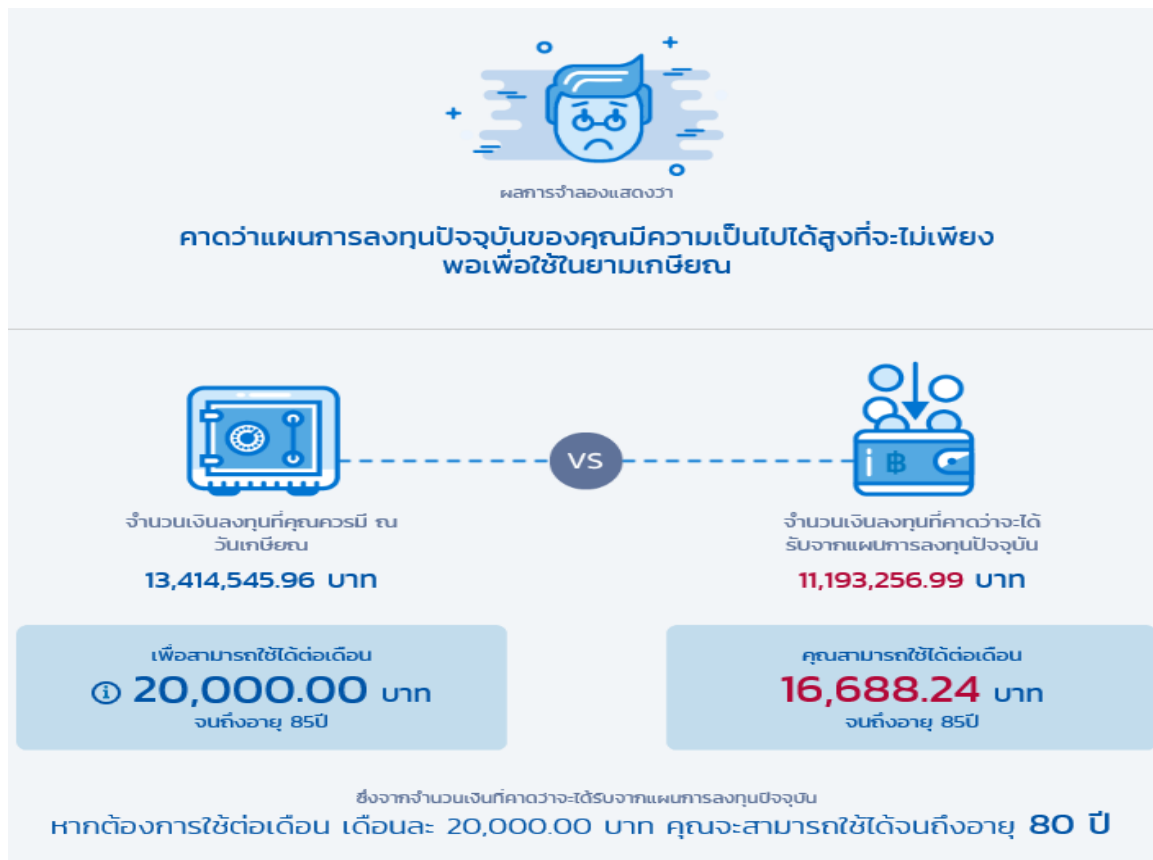
+

+

ย้อนกลับ ดูผลจำลอง

## วางแผนเกษียณ โปรแกรมช่วยคาดการณ์ความพอเพียง ของ PVD (ต่อ)

### แสดงผลลัพธ์



## วางแผนเกษียณ โปรแกรมช่วยคาดการณ์ความพอเพียง ของ PVD (ต่อ)

### ปรับข้อมูลการจำลอง

#### 1 ข้อมูลการจำลองการวางแผนเกษียณอายุ

ซึ่งคุณสามารถปรับเปลี่ยนข้อมูลเพื่อคำนวณใหม่ให้ผลลัพธ์การจำลองเพียงพอตามเป้าหมาย

อายุปัจจุบัน	อายุที่เกษียณ	คาดการณ์เงินเดือนเพิ่มขึ้นต่อปี	① ประมาณการค่าใช้จ่ายรายเดือนหลังเกษียณ	ข้อมูลเงินเพื่อ
25 ปี	60 ปี	4.00 %	20,000.00 บาท	3 %

จำลองวางแผนการเกษียณใหม่ เพื่อผลลัพธ์เงินเกษียณที่เพียงพอของคุณ

↻ จำลองแผนใหม่

#### ① จำลองปรับแผนการลงทุน

1 2 3

ทดลองปรับเปอร์เซ็นต์เงินนำส่ง

## วางแผนเกษียณ โปรแกรมช่วยคาดการณ์ความเสี่ยง ของ PVD (ต่อ)

ปรับปรุงแผน / ทดลองปรับแผนการลงทุน / ปรับเปอร์เซ็นต์เงินนำส่ง

① จำลองปรับแผนการลงทุน

1 2 3

กำหนดสัดส่วนเงินลงทุนเข้าใหม่ด้วยตัวเอง (Re-allocation)

สัดส่วนที่กำหนด 0%

ตลาดเงิน เดิม 100%

0%

JUMBO 25

0%

+ เพิ่มนโยบาย

ข้ามขั้นตอนนี้ ยืนยัน

② จำลองปรับแผนการลงทุน

1 2 3

กำหนดสัดส่วนเงินลงทุนปัจจุบันด้วยตัวเอง (Rebalance)

สัดส่วนที่กำหนด 0%

ตลาดเงิน เดิม 100%

0%

+ เพิ่มนโยบาย

สัดส่วนเงินลงทุนเข้าใหม่ปัจจุบัน

ข้ามขั้นตอนนี้ ยืนยัน

③ จำลองปรับแผนการลงทุน

1 2 3

ทดลองปรับเปอร์เซ็นต์เงินนำส่ง

เปอร์เซ็นต์เงินนำส่งปัจจุบัน 8%

เปอร์เซ็นต์ที่เงินนำส่งที่ทดลองปรับ 15%

ดูผลการจำลอง

\* เงื่อนไขการปรับปรุงแผนขึ้นอยู่กับกรอบการลงทุนและข้อบังคับกองทุนของบริษัท

## วางแผนเกษียณ โปรแกรมช่วยคาดการณ์ความพอเพียง ของ PVD (ต่อ)

แสดงผลลัพธ์ (หลังการปรับปรุง)



## คำเตือน

- ผลการดำเนินงานของกองทุนสำรองเลี้ยงชีพได้จัดทำขึ้นตามมาตรฐานการวัดผลการดำเนินงานของกองทุนสำรองเลี้ยงชีพของสมาคมบริษัทจัดการลงทุน
- ผลการดำเนินงานในอดีตมิได้เป็นสิ่งยืนยันถึงผลการดำเนินงานในอนาคต
- แม้ว่ากองทุนรวมตลาดเงินลงทุนได้เฉพาะทรัพย์สินที่มีความเสี่ยงต่ำแต่มีโอกาสขาดทุนได้
- เนื่องจากกองทุนไม่ได้ป้องกันความเสี่ยงอัตราแลกเปลี่ยนทั้งจำนวนผู้ลงทุนอาจจะขาดทุน หรือได้รับกำไรจากอัตราแลกเปลี่ยนหรือได้รับเงินคืนต่ำกว่าเงินลงทุนเริ่มแรกได้
- กองทุนนี้ลงทุนกระจุกตัวในหมวดอุตสาหกรรมจึงมีความเสี่ยงที่ผู้ลงทุนอาจสูญเสียเงินจำนวนมาก
- การลงทุนย่อมมีความเสี่ยง ก่อนการตัดสินใจลงทุนควรศึกษาข้อมูลก่อนตัดสินใจลงทุน
- ทำความเข้าใจลักษณะสินค้า เงื่อนไขผลตอบแทนและความเสี่ยงก่อนตัดสินใจลงทุน



ฝ่ายที่ปรึกษาการลงทุน-กองทุนสำรองเลี้ยงชีพ  
 บลจ. ทหารไทย โทร. 0-2838-1800  
[www.tmbameastspring.com](http://www.tmbameastspring.com)